



GUÍA DE TRABAJO SEMANA 4 TECNOLOGIA

Nombre: _____ **curso:** _____


Objetivo de la clase:
Identificar líneas curvas y rectas creando dibujo con indicaciones dadas.

Importante:

No imprimir esta guía, las actividades se pueden realizar en el cuaderno.


Recordemos:

Línea Recta: Son todas aquellas líneas en que todos sus puntos van en una misma dirección.



Línea recta

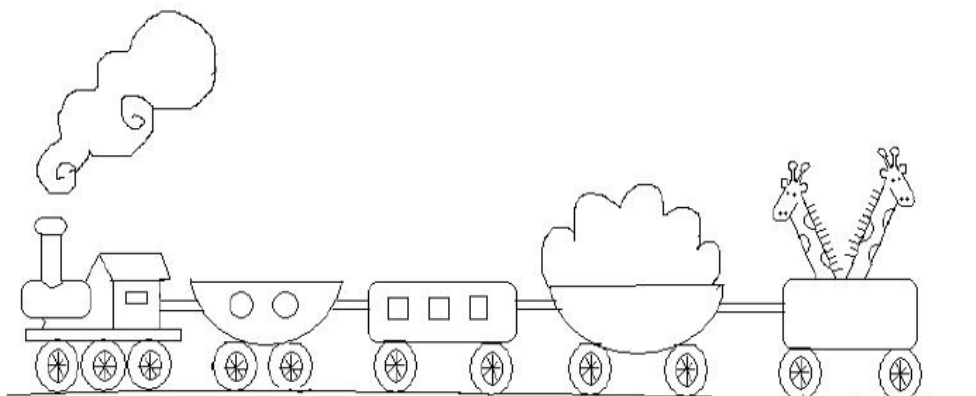
Línea Curva: Son las líneas que están constituidas en forma curva; pero a su vez sus puntos van en direcciones diferentes.



Línea curva

¡A trabajar!


1. **Observa la imagen y marca con rojo las líneas curvas y azul las líneas rectas. Puedes realizar el dibujo en tu cuaderno y luego marcar las líneas según corresponda.**




2. Elige un animal y dibújalo sólo en líneas curvas y sólo en líneas rectas.
Realiza ambos dibujos en tu cuaderno. ¡Verás que divertido quedan los animales!

Yo elegí: _____

Sólo con líneas curvas



Sólo con líneas rectas



3. Comenta con tu familia. No necesitas escribir estas preguntas, solo comentarlas.

- a) ¿Qué fue lo más fácil de dibujar en el animal elegido?
- b) ¿Qué fue lo más difícil de dibujar en el animal elegido?
- c) ¿En cuál imagen se parece más al animal en la vida real? ¿sólo con curvas o sólo con rectas?

Recuerda quedarte en casa