

**NO  
IMPRIMIR**



**Colegio Aurora  
de Chile**  
CORMUN RANCAGUA

# Orientación

MATERIAL SEMANA 25 – 2º BÁSICO.

PROFESORAS:

CAROLINA ABURTO CHÁVEZ

LINA VIDAL VALENZUELA

COLEGIO AURORA DE CHILE  
RANCAGUA




¡Hola queridos alumnos  
y alumnas!



# ¡BIENVENIDOS!

QUERIDOS ESTUDIANTES: ESPERAMOS ESTÉN MUY BIEN EN SUS CASAS. SELECCIONAMOS LAS ACTIVIDADES DE ÉSTA CLASE CON MUCHA DEDICACION PARA QUE PUEDAN APRENDER EN SUS HOGARES.

¡LOS EXTRAÑAMOS Y QUEREMOS MUCHO!



¡Los extrañamos!



# ¿QUÉ NECESITAS PARA DESARROLLAR ESTA CLASE?

LO QUE TENGAS EN CASA...



COMPUTADORA



TABLET



CELULAR



LÁPIZ DE MINA



LÁPIZ ROJO PARA MAYÚSCULAS



GOMA DE BORRAR



CUADERNO DE ASIGNATURA



GUÍA DE TRABAJO



TEXTO ESCOLAR



UN LUGAR CÓMODO PARA ESTUDIAR

E  
S  
E  
N  
C  
I  
A  
L

# RUTA DE APRENDIZAJE

Revisamos ruta de aprendizaje

Vemos un video sobre la rabia

Realizamos un dibujo y explicamos qué nos provoca rabia

Revisamos ruta de aprendizaje



LEE LA RUTA DE APRENDIZAJE PARA QUE CONOZCAS QUÉ ACTIVIDADES REALIZARÁS EN LA CLASE PARA LOGRAR EL OBJETIVO

# Objetivo:

IDENTIFICAR LA EMOCIÓN DE LA RABIA, MEDIANTE VIDEO




A través de este video conocemos  
qué es la vergüenza


<https://www.youtube.com/watch?v=-x6Q4CmaG1w>



Piensa en el video que viste... ¿Cuándo te haz sentido rabia? ¿Qué haces cuando te sientes así?



¡CON MUCHO ÁNIMO  
A TRABAJAR!





# Y TÚ... ¿CUÁNDO HAS SENTIDO RABIA?

Realiza un dibujo  
contándonos cuando  
has sentido rabia y  
escribe la explicación



# RUTA DE APRENDIZAJE

Revisamos ruta de aprendizaje

Vemos un video sobre la rabia

Realizamos un dibujo y explicamos qué nos provoca rabia

Revisamos ruta de aprendizaje



CUÉNTALE A TU APODERADO LO QUE APRENDISTE HOY

¡Envíame tu tarea!



**SUBE TU TAREA  
AL CLASSROOM  
DE NUESTRO  
CURSO**

¡Envíame tu tarea!

SUBE TU TAREA  
AL CLASSROOM  
DE NUESTRO  
CURSO

