

# Música

## 2° básicos


### A- B

SEMANA 34  
FELIPE PÉREZ PARRA

# ¿Qué ocuparemos en esta clase?




Computadora



Tablet



Cuaderno de la asignatura



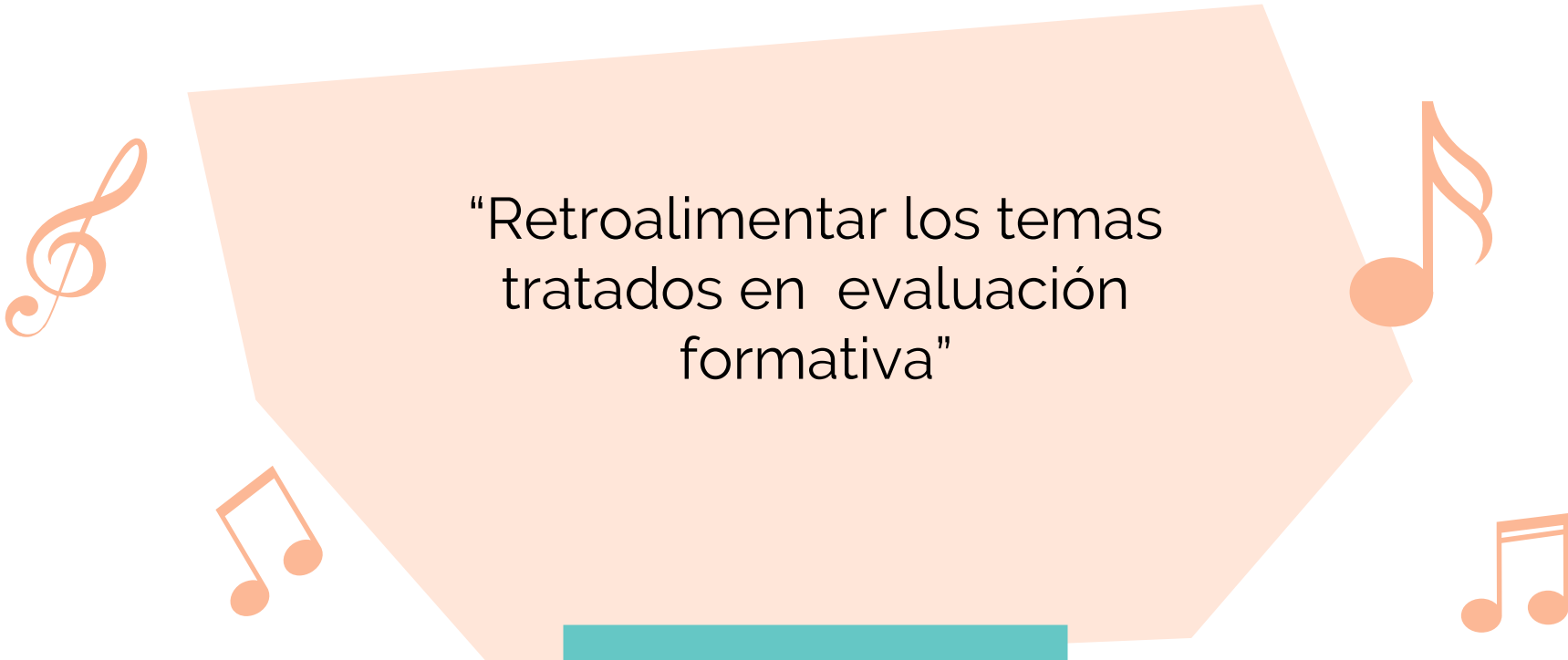
Celular



Un lugar cómodo para estudiar

# ¡INICIEMOS!





“Retroalimentar los temas  
tratados en evaluación  
formativa”

**OBJETIVO**



# Ruta de aprendizaje

01

## Objetivo

Conocer y sociabilizar el objetivo de clases

02

## Repertorio

Conocer y comentar

03

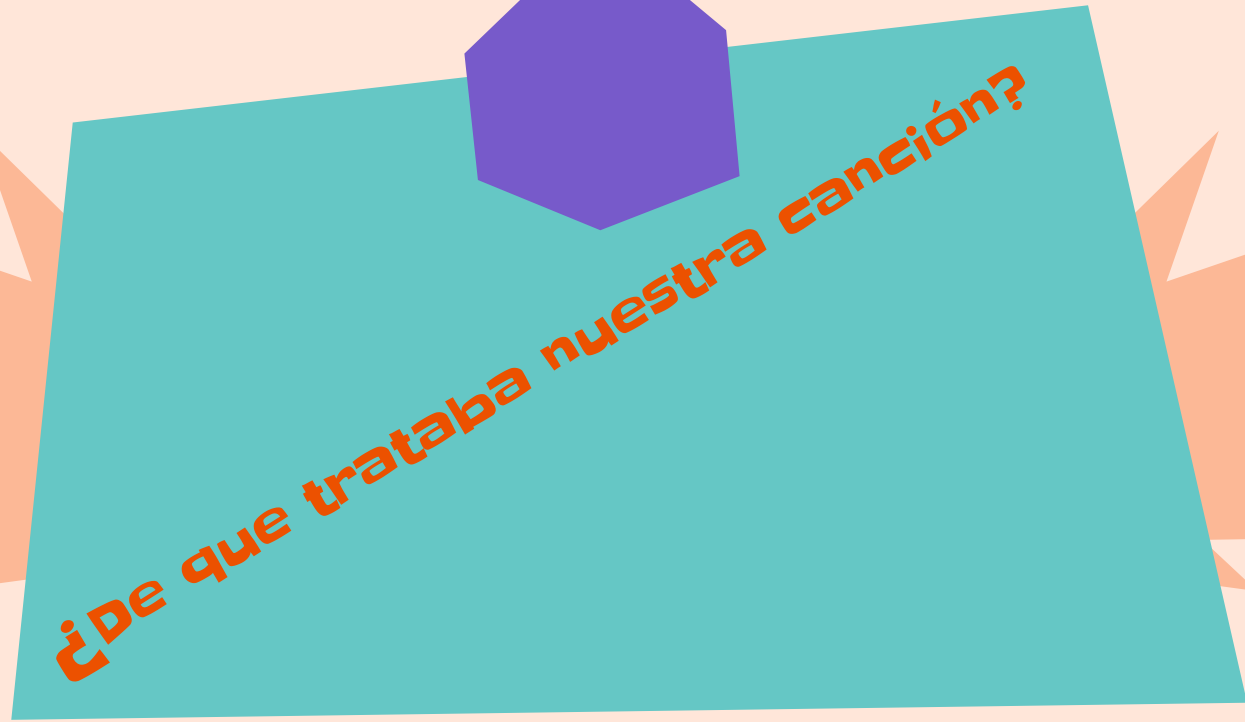
## Preguntas de prueba

Conocer y comentar

04

## Memorice

Relacionan palabras trabajadas en juego memorice



**¿De que trataba nuestra canción?**

A black and white photograph showing a pair of hands tearing a piece of white paper. The paper has the words "I CAN'T" written on it in a simple, hand-drawn font. The paper is being pulled apart, with the right hand holding the right edge and the left hand holding the left edge. The background is a light-colored wooden surface. The image is framed by a teal shape on the left and an orange shape on the bottom right.

I CAN'T







# Recordemos

<https://www.youtube.com/watch?v=N3wgkN5IY6Y&t=36s>





# Recreo cerebral













# Ruta de aprendizaje

01

## Objetivo

Conocer y sociabilizar el objetivo de clases

02

## Repertorio

Conocer y comentar

03

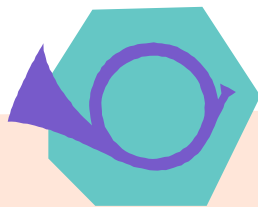
## Preguntas de prueba

Conocer y comentar

04

## Memorice

Relacionan palabras trabajadas en juego memorice



**¡Excelente  
trabajo!**

