

Música

Material semana 14
2° básico A-B

FELIPE PÉREZ PARRA.

ENLACE MEET:

<https://meet.google.com/mvk-xfox-www>






BIENVENIDOS

**Hola Queridos Estudiantes
¿Cómo están?**

**Espero estén muy bien en sus
casas.**

**He preparado esta clase con
mucho cariño para ustedes.**



¿Que ocuparemos en esta clase?



Computadora



Tablet



Celular



Cuaderno de la asignatura



Un lugar cómodo para estudiar

¡Iniciemos la clase!



¿De qué crees que tratará esta clase?






OBJETIVO DE LA

CLASE:



Incorporar rítmica corporal a la canción “en mi tribu”





Ruta de aprendizaje



4

2
Observar video de apoyo

Practica rítmica melódica del repertorio

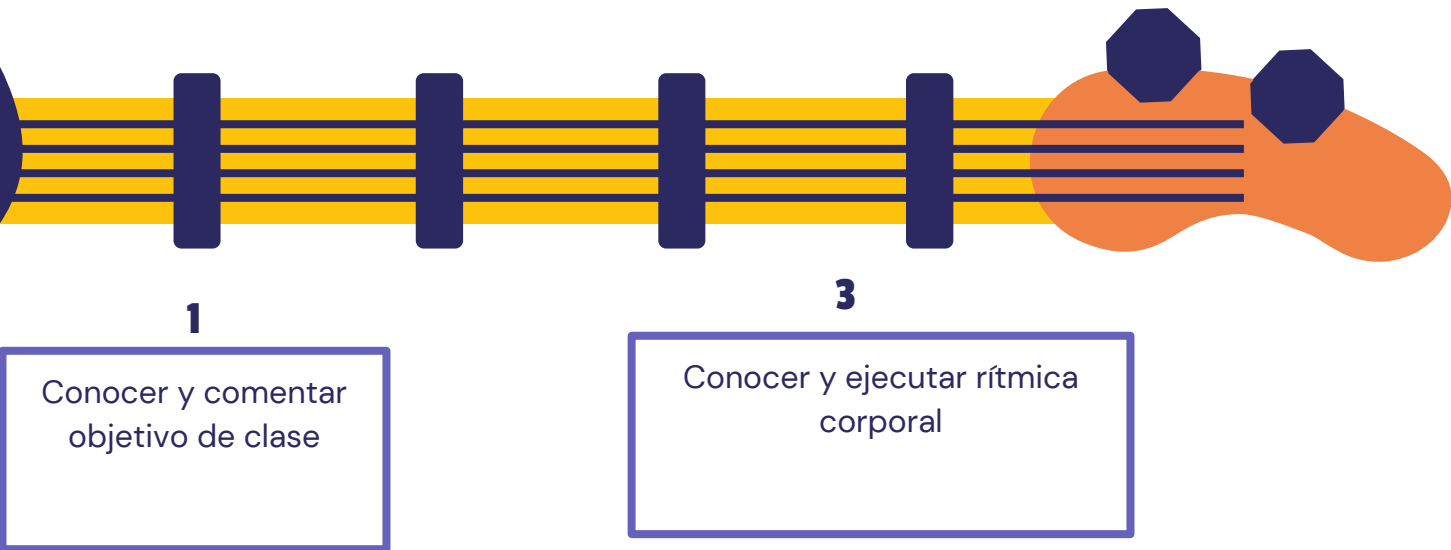


1

Conocer y comentar objetivo de clase

3

Conocer y ejecutar rítmica corporal



Observa el siguiente video



<https://www.youtube.com/watch?v=2sr-J5vp3jk&feature=youtu.be>

“En mi tribu”

En mi tribu los tambores
Suenan como truenos
Ahuyentando a los leones



“En mi tribu”

Percutimos con el cuerpo
Hasta nuestros ríos
Pueden ser un instrumento



Recreo cerebral:

¿Cuál es el instrumento
que puedes oír,
pero no ver ni tocar?



Recreo cerebral:





¡Practiquemos!

En mi tribu los tambores
Suenan como truenos
Ahuyentando a los leones



Percutimos con el cuerpo
Hasta nuestros ríos
Pueden ser un instrumento



Ruta de aprendizaje



4

2
Observar video de apoyo

Practica rítmica melódica del repertorio

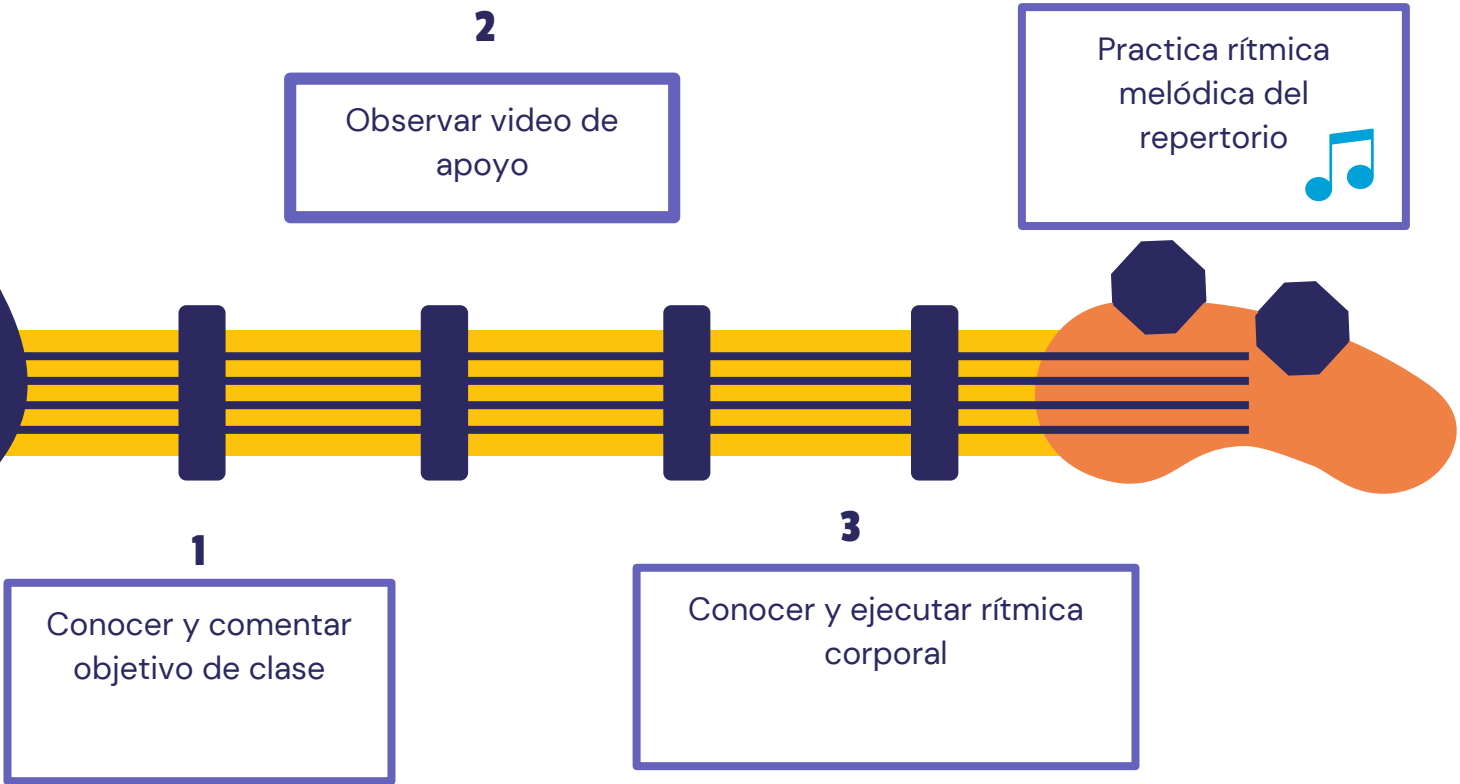


1

Conocer y comentar objetivo de clase

3

Conocer y ejecutar rítmica corporal



¡FELICITACIONES!



Abrazos virtuales