





EDUCACIÓN MATEMÁTICA - CLASE 2

SEGUNDOS BÁSICOS - SEMANA 23

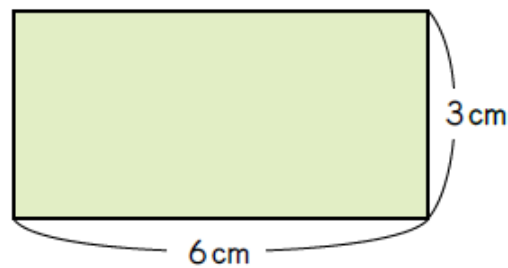


- 3** Conectemos estos puntos usando líneas rectas para formar ,  y .

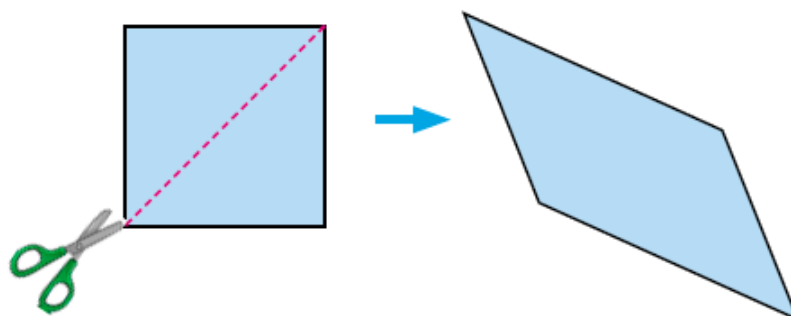


- 4** Usa un rectángulo de papel para formar las siguientes figuras.

- a) 2 rectángulos
- b) 2 cuadrados
- c) 4 triángulos



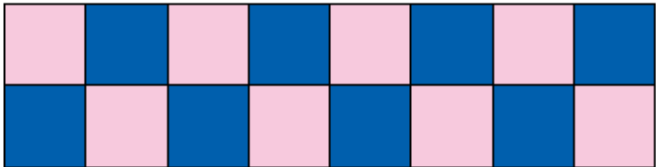



- 5** Cortemos rectángulos y cuadrados por las líneas punteadas.



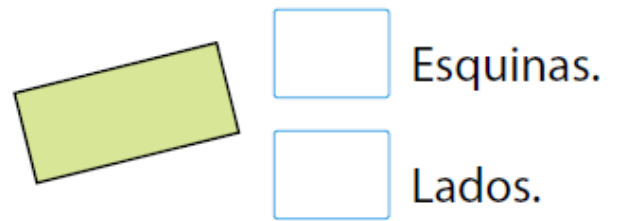
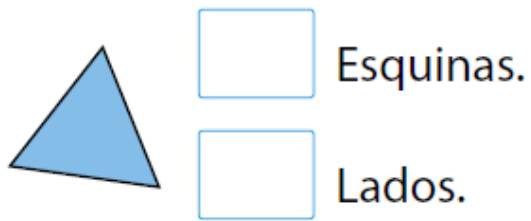
Haciendo patrones

1 Hagamos patrones con figuras.



Ejercicios

1 Completa.



2 ¿Cuáles son cuadrados y cuales son rectángulos?

