



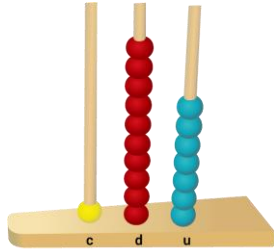
GUÍA DE TRABAJO PIE

Nombre:				
Curso: 2°Básico	Fecha:	Asignatura:	P. Total	P. Obtenido
Objetivo Adecuado Representar Decenas y Unidades de manera pictórica o concreta .				


¡ANTES DE COMENZAR te recomiendo que puedas buscar **SOLO 1** de estos materiales!



Bloques



Ábaco



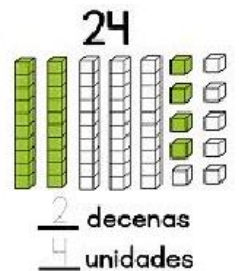
Palos de helado o lápices



Semillas 2 diferentes

INTRUCCIONES GENERALES

- Busca un lugar cómodo, donde tengas espacio para utilizar el material.
- Observa el siguiente video <https://www.youtube.com/watch?v=h-lvfVjFK0>
- Lee junto a un adulto cada actividad.



ACTIVIDAD N°1

- Une con tu lápiz grafito el número y la cantidad que corresponde

30	31	32	33

ACTIVIDAD N°2

- Representa con material concreto la cantidad señalada. (él que tu elijas y tengas en casa)
- Dibuja en tu cuaderno los siguientes Números reconociendo las decenas y Unidades.

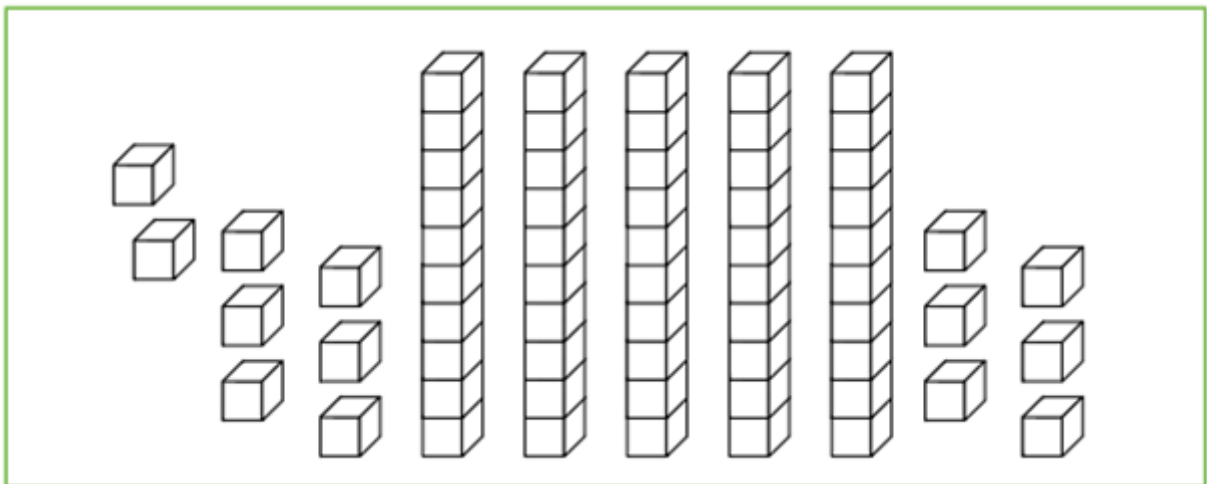
NÚMERO	DECENAS	UNIDADES
54	 5 Decenas	 4 Unidades
38		

54		
15		
23		
19		
31		
40		

ACTIVIDAD N°3

- Utiliza material concreto si es necesario
- Pinta lo marca la cantidad que representa el valor señalado. (por ejemplo, si sale 25, pintar 2 decenas y 5 unidades)

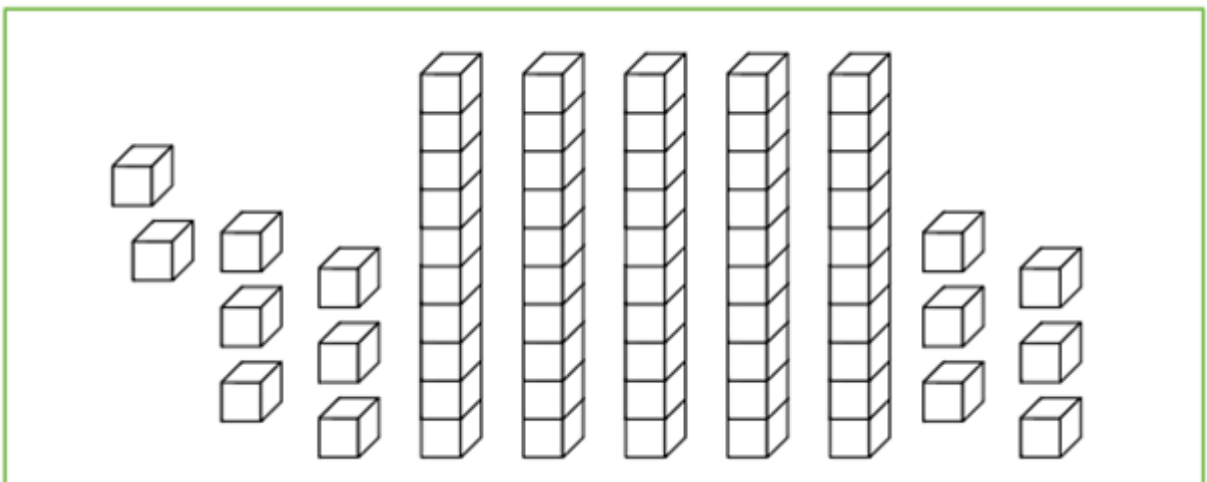
49



95



50



Cualquier duda que tengas puedes consultarme al correo vmarinvalenzuela@gmail.com

