



Colegio Aurora
de Chile
CORMUN RANCAGUA

MATERIAL LENGUAJE

CLASE 1 SEMANA 37
2° BÁSICO.



Profesoras:
Carolina Aburto Chavez
Lina Vidal Valenzuela

**NO
IMPRIMIR**

Bienvenidos

¡Bienvenidos!

¡Hola queridos niños!



Queridos Estudiantes: Esperamos estén muy bien en sus casas. Seleccionamos las actividades de ésta clase con mucha dedicación para que puedan aprender en sus hogares.

¡Los extrañamos y queremos mucho!



Lo que tengas en casa...



Computadora



Tablet



Celular

E
S
E
N
C
I
A
L



Lápiz de mina



Lápiz rojo para mayúsculas



Goma de borrar



Cuaderno de asignatura



Texto y cuadernillo escolar



Un lugar cómodo para estudiar

NORMAS DE LA CLASE ONLINE PARA LOS ALUMNOS

Con el fin de que nuestras clases sean productivas y amenas para todos, estableceremos algunas normas que deben cumplir todas las personas que se unan a la clase:

Por respeto a mi profesora y mis compañeros debo presentarme a clases:

- ✓ puntualmente.
- ✓ Si estoy en mi cama debo estar sentad@ y atento, no acostado.
- ✓ Al ingresar a la clase, deben silenciar sus micrófonos y sólo activarlo para la lista o cuando se realizan preguntas.
- ✓ Los alumnos deben avisar si se ausentarán de la clase por algún motivo.
- ✓ Mantener una actitud de respeto: con mis profesoras y compañeros: respetar los turnos y no intervenir si no se me solicita.



¿Qué creen veremos la clase de hoy?



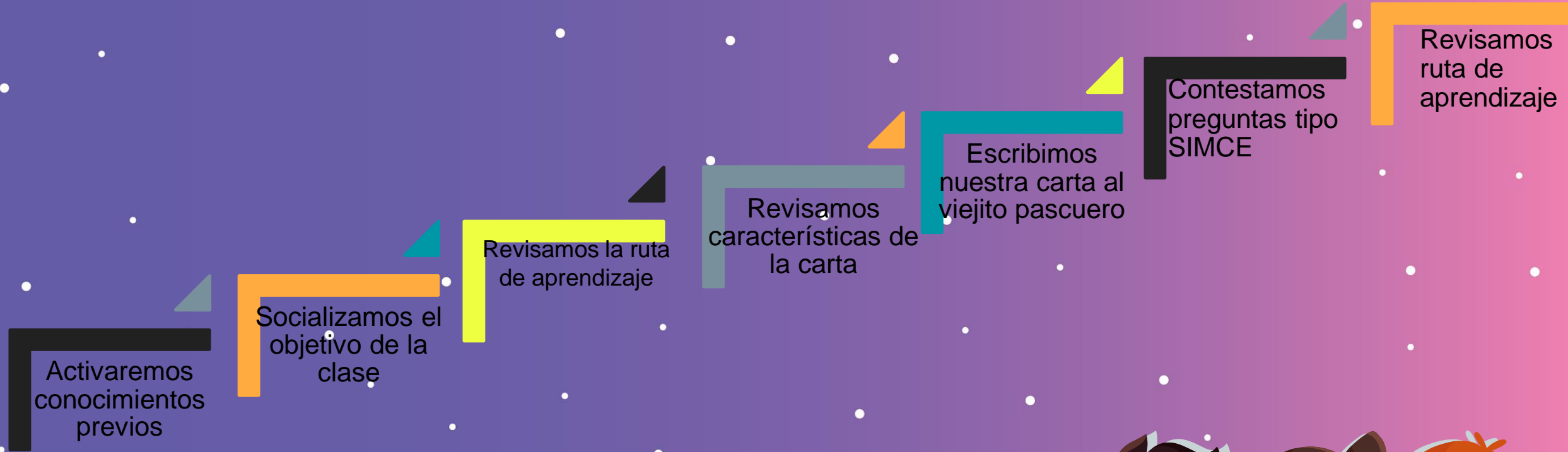
Escribir en cuaderno de
asignatura

Objetivo:

Escribir la carta al viejito
pascuero.

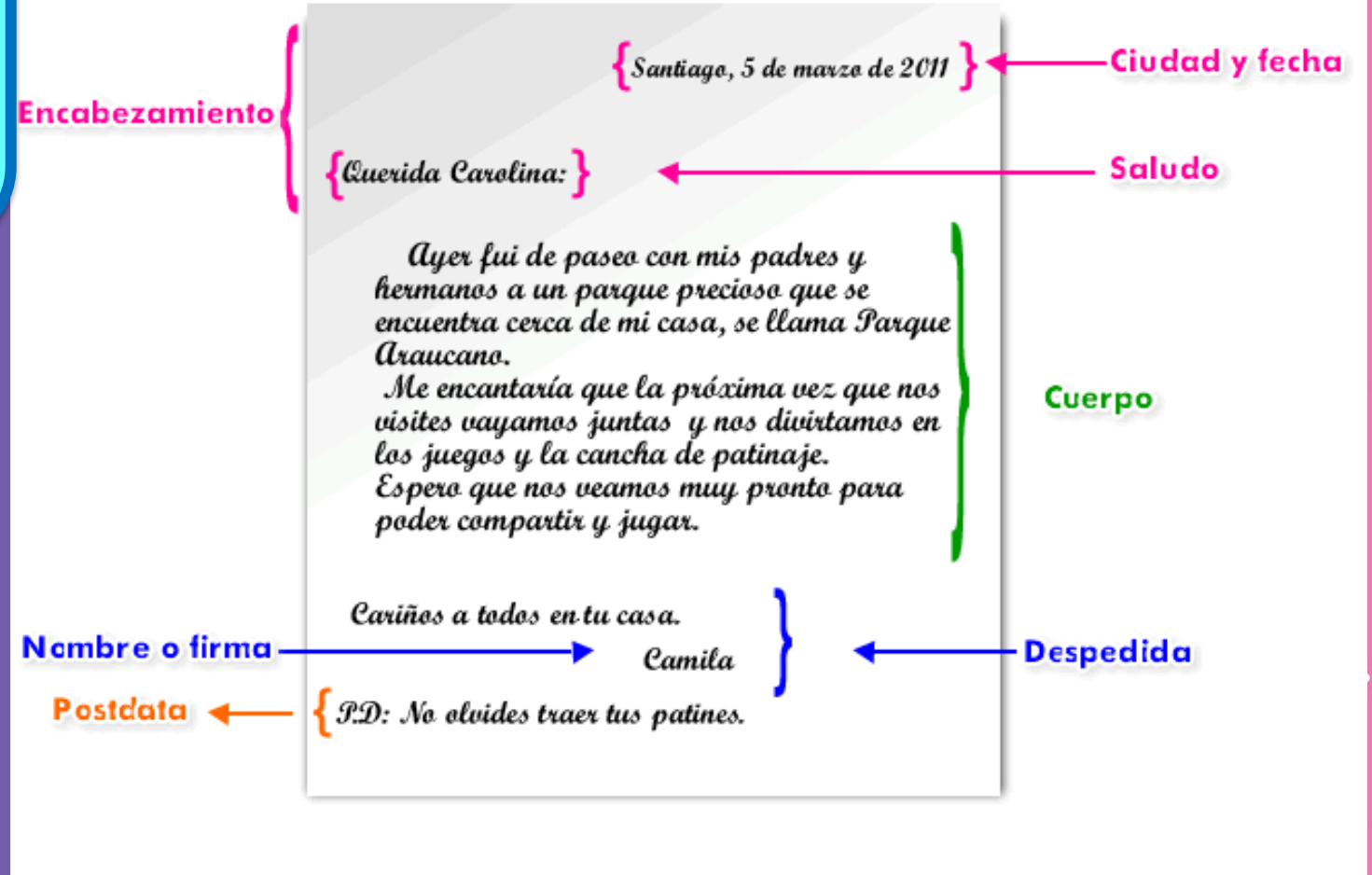


Ruta de aprendizaje



Lee la ruta de aprendizaje para que conozcas qué actividades realizarás en la clase para lograr el objetivo

PARTES DE UNA CARTA





Escribamos la
carta al Viejito
Pascuero



Fecha:

Querido

Me llamo

.....
y tengo años.

Quería contarte que este año me he portado

.....
.....
.....

Mis deseos para estas Navidades son:

.....
.....
.....
.....
.....
.....

Espero que conviertas en realidad alguno de ellos
y también los de muchos otros niños.

Te quiere mucho,

.....

¡Cerremos la clase!

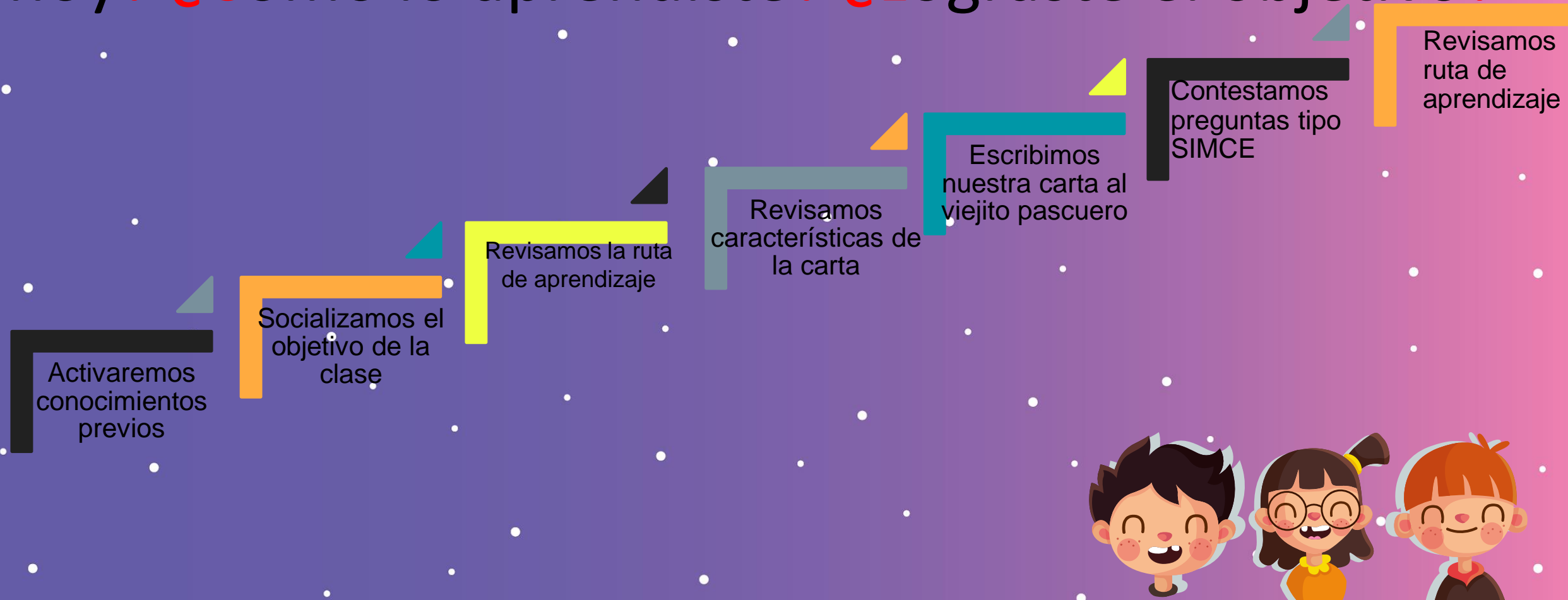


Actividad de forma
oral

¿Cuál es el propósito de la carta?


- 1) Entretener al lector
- 2) Comunicarnos con otra persona.
- 3) Informar sobre un tema.

Revisa la ruta de aprendizaje... ¿Qué aprendiste hoy? ¿Cómo lo aprendiste? ¿Lograste el objetivo?



Cuéntale a tu apoderado qué aprendiste

¡Felicitaciones por el
trabajo realizado



Son unos "Súper
Alumnos y Alumnas"

