

English 2° grade

Week: N° 27

School: Aurora de Chile

**Teachers: Julia Guerrero, Patricia
Camargo
Felipe Pérez**

Mail: julia.guerrero@colegio-auroradechile.cl





Queridos niños espero que se encuentren muy bien

Los invito a escuchar al tío Felipe que nos presentara una canción de inicio a nuestra clase y la presentación de sus tres profesores de hoy

Link:




Our resources

Your
book



Your
notebook



Some
electronic
device



Your pencil
case



Rules for English class



Be on time



**Silence your
microphone**



**Keep your camera
on**



Raise your hand to speak



**Respect your teacher and
classmates**




**Bring your materials
to class**





Objective

Identificar frutas y verduras a través de imágenes para expresar gustos y responder preguntas.



Learning path



BASIC

Activar
conocimientos
previos



PRO

Conocer nuevo
vocabulario de frutas y
verduras



PREMIUM

Expresar gustos,
contestar preguntas y
evaluar.

Let's remember






What is she doing?
She is eating apple



What is he doing?
?




Our vocabulary

Grapes	
Tomatoes	
Pumpkin	
Watermelon	
Cauliflower	

Carrots



Strawberries



Peas



Potatoes



Spinach



Answer these questions

01

What is your favorite fruit?

02

What is your favorite vegetable?

03

Do you like carrots and cauliflower?

04

What is avocado and bread?

05

Do you eat fruit every day?

06

Do you like tomatoes salad?

Avocado



MULTIMEDIA

ACTIVIDADES INTERACTIVAS 2° AÑOS – SEMANA 27

1.- VOCABULARIO DE LOS FRUTAS Y VEGETALES Y LIKES

<https://es.liveworksheets.com/va1224501kx>

2.- I LIKE FRUITS AND VEGETABLES

<https://es.liveworksheets.com/ey464742vy>



01

**Realicemos la página 44 del
libro de actividades**



Corn



Recuerda que para expresar gustos decimos
I like y I don't like

Indica un ejemplo



Good job!

**Take care of
yourself**

