

ENGLISH

Week : N°22


School: Aurora de Chile

Teacher: Julia Guerrero D.

Mail: julia.guerrerod@colegio-auroradechile.cl

Workshop





Queridos niños espero que se encuentren muy bien junto a su familia.

Los invito a observar el link de apoyo

<https://www.youtube.com/watch?v=N1o4o0XLOZc>



Our resources

- **Your book**
- **Your notebook**
- **Your pencil case**
- **Some electronic device**





Objective:

Identificar diferentes tipos de hobbies a través de imágenes para nombrarlos y contestar preguntas



Learning path

Activar
conocimientos
previos

Conocer
vocabulario
de
actividades
de tiempo
libre

Decir lo que
estás
haciendo y
lo que está
hacienda
ella y él

Ejercitar y
evaluar



Remember!



What is he?



He is a firefighter



What is she?



She is a pilot



Remember!



What are they?




They are singers



Free time activities


Unit 6 My free time





Para preguntar lo que estas haciendo decimos:

What are you doing ?






Cuando preguntamos ¿Qué está haciendo él: decimos **What is he doing?**

Cuando preguntamos ¿Qué está haciendo ella decimos:

What is she doing?

Y ¿Qué estas haciendo tú?

What are you doing ?



01




What is she doing?

She is drawing



What is he doing?

He is painting



What is she doing?

She is writing





Now your turn!

- What is he doing?




- What is she doing?




¿Cuál fué tu respuesta?

- **What is he doing?**
He is playing computer games



- **What is she doing?**
She is dancing



WHAT ARE YOU
DOING?





AWESOME WORDS



Take care of yourself bye bye

