



English 2° grade

Week: N° 18

School: Aurora de Chile

Teacher: Julia Guerrero D.

Mail: julia.guerrero@colegio-auroradechile.cl

Queridos niños espero que se encuentren muy bien

Los invito a observar este link de apoyo a nuestra clase.

<https://www.youtube.com/watch?v=ckKQclquAXU>




Our resources

**Your
book**



**Your pencil
case**



**Your
notebook**



**Some
electronic
device**





Objective:

**Identificar profesiones y
oficios a través de imágenes
para presentarlos.**

Learning path

34,5%
21,8%
16,9%
32,7%



1

Activar
conocimientos
previos

2

Conocer nuevo
vocabulario

3

Expresar gustos y
las comidas del día

4

Ejercitar y evaluar

Let's remember last class



Monkey

Can
Can't



Crocodile

Monkey can climb

Crocodile can't fly

Our new vocabulary

Unit 5 JOBS

musician



nurse



bus driver



pilot



doctor



chef



footballer



firefighter



Para presentar a las personas con su profesión utilizamos los pronombres personales y el verbo ser o estar de esta forma.

She is = ella es o está

He is = él es o está

They are = ellos son o están

¿Presentémoslo a él?

He is a teacher

=

He's a teacher



¿Ejercitemos?

She's a doctor







He's a pilot




They are chefs



Now your turn



¿Cómo presentaste a estos profesionales?



She's a bus driver



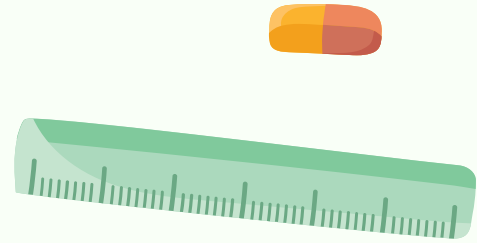



He's a musician




They are nurses

They are teacher



Good job



**Y junto con estos pronombres
presentamos a los
profesionales.**



Los pronombres personales



Conociste las profesiones y oficios



Thanks!

Take care of yourself

Bye bye

