



Name _____

Date: March 20th

<p>OA: OA13: Escribir (por ejemplo: copiar o completar) palabras y oraciones simples de acuerdo a un modelo, acerca de temas conocidos o de otras asignaturas.</p> <p>OA14: Escribir, sobre la base de imágenes, para: identificar animales, acciones, objetos y partes de la casa, ocupaciones, lugares, comida; expresar sentimientos; expresar cantidades en números hasta el veinte; describir ubicación de objetos y acciones que ocurren al momento de hablar.</p>	<p>Contenidos: preposiciones</p>
<p>OA de la semana: reconocer las preposiciones empleadas para hablar sobre ubicación</p>	<p>Habilidades: comprensión de lectura, expresión escrita</p>

I- Read and match (lee y une) In= dentro On= sobre Under= bajo

under



In



on






Name _____


Date: March 20th

I- Look at the picture and complete the sentences with **in, on ,under**
(observa el dibujo y complete con IN, ON, UNDER las oraciones)

1





1-  Car is _____ the cupboard

2-  Teddy bear is _____ the schoolbag

3-  Ball is _____ bookshelf

4-  Pencil is _____ the chair

5-  Plant is _____ the cupboard

6-  Sharpener is _____ the chair