

**NO
IMPRIMIR**



**Colegio Aurora
de Chile**
CORMUN RANCAGUA

HISTORIA

MATERIAL SEMANA 27 – 2º BÁSICO.

PROFESORAS:

CAROLINA ABURTO CHAVEZ

LINA VIDAL VALENZUELA


**COLEGIO AURORA DE CHILE
RANCAGUA**



¡BIENVENIDOS!

QUERIDOS ESTUDIANTES: ESPERAMOS ESTÉN MUY BIEN EN SUS CASAS. SELECCIONAMOS LAS ACTIVIDADES DE ÉSTA CLASE CON MUCHA DEDICACIÓN PARA QUE PUEDAN APRENDER EN SUS HOGARES.

¡LOS EXTRAÑAMOS Y QUEREMOS MUCHO!



NORMAS DE LA CLASE

ONLINE PARA LOS ALUMNOS

CON EL FIN DE QUE NUESTRAS CLASES SEAN PRODUCTIVAS Y AMENAS PARA TODOS, ESTABLECEREMOS ALGUNAS NORMAS QUE DEBEN CUMPLIR TODAS LAS PERSONAS QUE SE UNAN A LA CLASE:

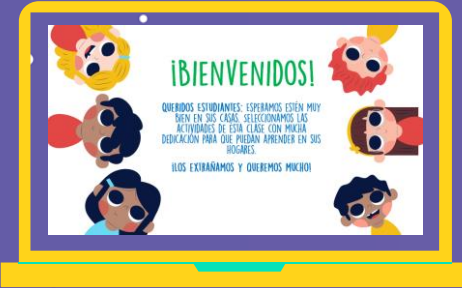
Por respeto a mi profesora y mis compañeros debo presentarme a clases:

- ✓ puntualmente.
- ✓ Si estoy en mi cama debo estar sentad@ y atento, no acostado.
- ✓ Al ingresar a la clase, deben silenciar sus micrófonos y sólo activarlo para la lista o cuando se realizan preguntas.
- ✓ Los alumnos no pueden ausentarse de la clase sin avisar.
- ✓ Mantener una actitud de respeto: con mis profesoras y compañeros: respetar los turnos y no intervenir si no se me solicita.



¿QUÉ NECESITAS PARA DESARROLLAR ESTA CLASE?

LO QUE TENGAS EN CASA...



COMPUTADORA



TABLET



CELULAR

E
S
E
N
C
I
A
L



LÁPIZ DE MINA



LÁPIZ ROJO PARA MAYÚSCULAS



GOMA DE BORRAR



CUADERNO DE ASIGNATURA



GUÍA DE EJERCICIOS



PIZARRAS INDIVIDUALES



PLUMÓN DE PIZARRA



UN LUGAR CÓMODO PARA ESTUDIAR

¿Qué son
estos
letreros?

¿Para qué
sirven?

¿Dónde los
encontramos?



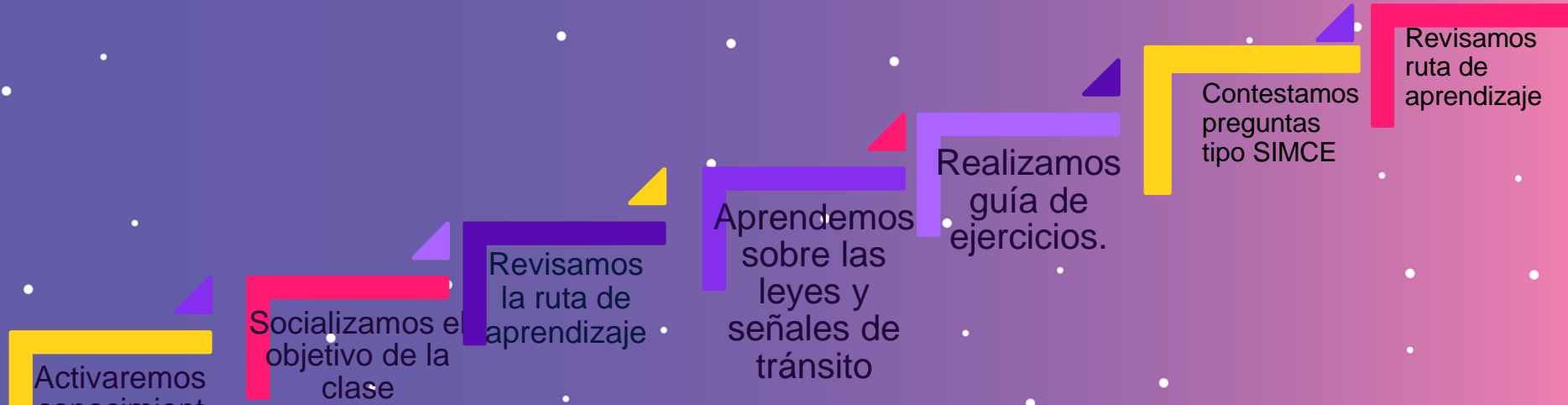
ESCRIBIR EN CUADERNO DE ASIGNATURA

OBJETIVO:

Identificar normas destinadas a la
protección en la vía pública.



ruta de aprendizaje



LEE LA RUTA DE APRENDIZAJE PARA QUE CONOZCAS QUÉ ACTIVIDADES REALIZARÁS EN LA CLASE PARA LOGRAR EL OBJETIVO

Hay normas de seguridad que nos ayudan a prevenir accidentes. Las normas de seguridad que deben aplicarse en el **hogar**, en el **colegio** y también en la **vía pública**.

Las señales de tránsito son signos y símbolos que sirven de guía para los conductores de los vehículos y los peatones en las vías y calles públicas. Para nuestra seguridad en la vía pública es de vital importancia conocer las señales del tránsito, así podrán cumplir con las normas que nos rigen y que nos ayudan a evitar accidentes.

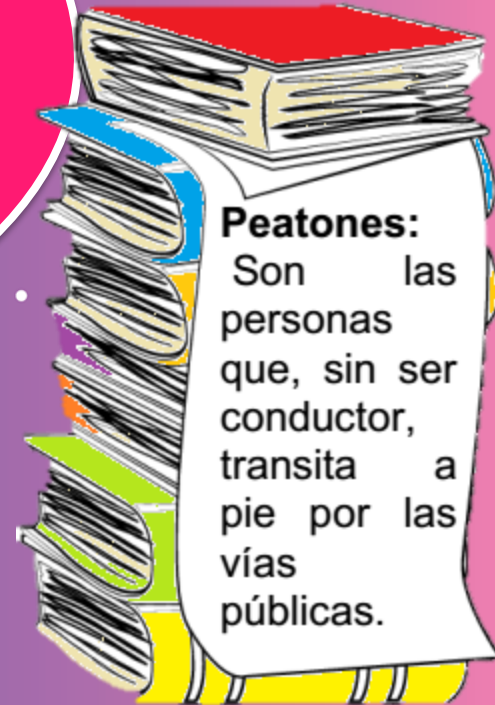




Las señales de tránsito o tráfico son imágenes puestas en carteles en la vía pública cuyos símbolos tienen significado especial. Estas tienen diferentes colores y formas



El significado de cada una de estas es alertar al peatón o conductor a tomar precauciones o a alertar a este sobre las situaciones que se dan en la vía pública.



Peatones:
Son las personas que, sin ser conductor, transita a pie por las vías públicas.

¿PARA QUÉ NOS SIRVEN LAS LEYES DEL TRÁNSITO?

Los señalamientos viales no sólo sirven para evitar accidentes de tránsito, sino también para que el tráfico no se vuelva un caos.



LAS SEÑALES DEL TRÁNSITO NOS PERMITEN EVITAR DISTINTOS TIPOS DE ACCIDENTES



EL SEMÁFORO

Los hay para vehículos

Los semáforos



- Si el semáforo está en **rojo**, significa que **no** podemos cruzar



- Si el semáforo está en **amarillo**, significa que tenemos que tener **precaución**



- Si el semáforo está en **verde**, significa que **sí** podemos cruzar

EL SEMÁFORO

Los hay para peatones

Semáforo peatonal:

Rojo:

- Forma de peatón inmóvil.
- Indica que el peatón no debe cruzar la pista.

Verde:

- Forma de peatón en marcha.
- Indica que el peatón puede atravesar la pista.



SEÑALES DEL TRÁNSITO

Si vamos por una calle y no hay semáforos existen importantes señales que nos pueden ayudar e evitar accidentes.



SEÑALES DEL TRÁNSITO

- Disco Pare: frente a esta señal automóbiles tiene que detenerse para asegurarse que no venga otro automóvil.
- Paso de peatones: en las calles donde no se encuentren semáforos, los peatones deberán cruzar la calle, en donde los conductores deberán darle la preferencia para lograr cruzar.



SEÑALES DEL TRÁNSITO

- Esta señal indica que la calle esta solo reservada para peatones.




- Esta señal nos indica que en la calle solo deben transitar ciclista.



SEÑALES DEL TRÁNSITO

¡RECUERDA!

- Al cruzar la calle siempre hazlo de la mano de un persona adulto.



SEÑALES DEL TRÁNSITO

Al cruzar la calle poner atención en que el semáforo este en **VERDE**, siendo paciente esperando nuestro turno para cruzar.



SEÑALES DEL TRÁNSITO

Al momento de cruzar la calle mirar cuidadosamente hacia ambos lados, asegurándonos de que ningún automóvil esta cerca.



SEÑALES DEL TRÁNSITO

- Si vamos dentro de un automóvil debemos abrocharnos en cinturón de seguridad, ya que es caso de un accidente podremos estar mas protegidos.





Respiración abdominal Hinchar el globo



Manos en el abdomen mientras respiras profundo y visualizas un globo hinchándose y desinflándose. Soltando lo que no quieres y dejando entrar lo que necesitas.






1. Pinta cada señal de tránsito con el color que le corresponda:


a) De rojo las de ordenamiento o prohibición.

b) De azul las de información.

c) De amarillo las de prevención.



2. Marca con una X los dibujos que muestran peatones.



3. Responde en forma clara y ordenada.

a) ¿Por qué será importante esperar que el semáforo este en rojo para los autos y verde para los peatones?

b) ¿Por qué crees que los ciclistas deben utilizar cascos en la vía pública?

c) ¿Por dónde se debe cruzar en la calle? ¿Por qué?


4. Elige una norma de seguridad vial para los dibujos que se presentan a continuación y escribe el número que la representa donde corresponda.

1. Cruzar de la mano de un adulto las calles.

2. Esperar el transporte en el paradero y subir a él sin correr.

3. Cruzar las esquinas cuando el semáforo esté en verde.

4. El ciclista debe circular por la derecha de la calzada y señalizar al doblar.





EVALUAMOS NUESTRO
TRABAJO. RESPONDE AL CHAT



¡Cerrremos la clase!

1.- ¿Para qué nos sirven las leyes del tránsito?

- a) Para que las calles se vean más lindas
- b) Para ordenar la ciudad y prevenir accidentes
- c) Para nada, son un adorno



ACTIVIDAD DE FORMA ORAL

¡Cerrremos la clase!

2.- ¿Quiénes deben respetar las leyes del tránsito?

- a) Todos, peatones y conductores.
- b) Sólo los peatones
- c) Sólo los conductores.



¡Cerrremos la clase!

3.- ¿Para qué es importante conocer las señales del tránsito?

- a) Para saber cuando puedo no respetarlas
- b) Para saber cómo funcionan y evitar accidentes
- c) No es importante conocer las señales del tránsito.

REVISAR LA RUTA DE APRENDIZAJE... ¿QUÉ APRENDISTE HOY? ¿CÓMO LO APRENDISTE? ¿LOGRASTE EL OBJETIVO?

Activaremos conocimientos previos a través de imágenes

Socializamos el objetivo de la clase

Revisamos la ruta de aprendizaje

Aprendemos sobre las leyes y señales de tránsito

Realizamos guía de ejercicios.


Contestamos preguntas tipo SIMCE

Revisamos ruta de aprendizaje



CUÉNTALE A TU APODERADO QUÉ APRENDISTE

¡Felicitaciones por el
trabajo realizado



Son unos "Súper
Alumnos y Alumnas"





SUBE LA EVIDENCIA DE TU TRABAJO A NUESTRO CLASSROOM

PROFESORA 2ºA
CAROLINA ABURTO CHÁVEZ



SUBE LA EVIDENCIA DE TU TRABAJO A NUESTRO CLASSROOM

PROFESORA 2ºB
LINA VIDAL VALENZUELA