

**NO
IMPRIMIR**



**Colegio Aurora
de Chile**
CORMUN RANCAGUA

HISTORIA

MATERIAL SEMANA 26 – 2º BÁSICO.

PROFESORAS:

CAROLINA ABURTO CHAVEZ

LINA VIDAL VALENZUELA


**COLEGIO AURORA DE CHILE
RANCAGUA**



¡BIENVENIDOS!

QUERIDOS ESTUDIANTES: ESPERAMOS ESTÉN MUY BIEN EN SUS CASAS. SELECCIONAMOS LAS ACTIVIDADES DE ÉSTA CLASE CON MUCHA DEDICACIÓN PARA QUE PUEDAN APRENDER EN SUS HOGARES.

¡LOS EXTRAÑAMOS Y QUEREMOS MUCHO!



NORMAS DE LA CLASE

ONLINE PARA LOS ALUMNOS

CON EL FIN DE QUE NUESTRAS CLASES SEAN PRODUCTIVAS Y AMENAS PARA TODOS, ESTABLECEREMOS ALGUNAS NORMAS QUE DEBEN CUMPLIR TODAS LAS PERSONAS QUE SE UNAN A LA CLASE:

Por respeto a mi profesora y mis compañeros debo presentarme a clases:

- ✓ puntualmente.
- ✓ Si estoy en mi cama debo estar sentad@ y atento, no acostado.
- ✓ Al ingresar a la clase, deben silenciar sus micrófonos y sólo activarlo para la lista o cuando se realizan preguntas.
- ✓ Los alumnos deben estar atentos cuando se les solicita su participación. NO pueden ausentarse sin avisar.
- ✓ Mantener una actitud de respeto: con mis profesoras y compañeros: respetar los turnos y no intervenir si no se me solicita.



¿QUÉ NECESITAS PARA DESARROLLAR ESTA CLASE?

LO QUE TENGAS EN CASA...



COMPUTADORA



TABLET



CELULAR

E
S
E
N
C
I
A
L



LÁPIZ DE MINA



LÁPIZ ROJO PARA MAYÚSCULAS



GOMA DE BORRAR



CUADERNO DE ASIGNATURA



PIZARRAS INDIVIDUALES




PLUMÓN DE PIZARRA



UN LUGAR CÓMODO PARA ESTUDIAR

¿PÚBLICO O PRIVADO?


Público



Privado

¿PÚBLICO O PRIVADO?

Público



Privado

¿PÚBLICO O PRIVADO?

Público



Privado

¿PÚBLICO O PRIVADO?

Público



Privado

¿PÚBLICO O PRIVADO?

Público



Privado

¿PÚBLICO O PRIVADO?

Público



Privado

¿PÚBLICO O PRIVADO?

Público



Privado

¿PÚBLICO O PRIVADO?

Público



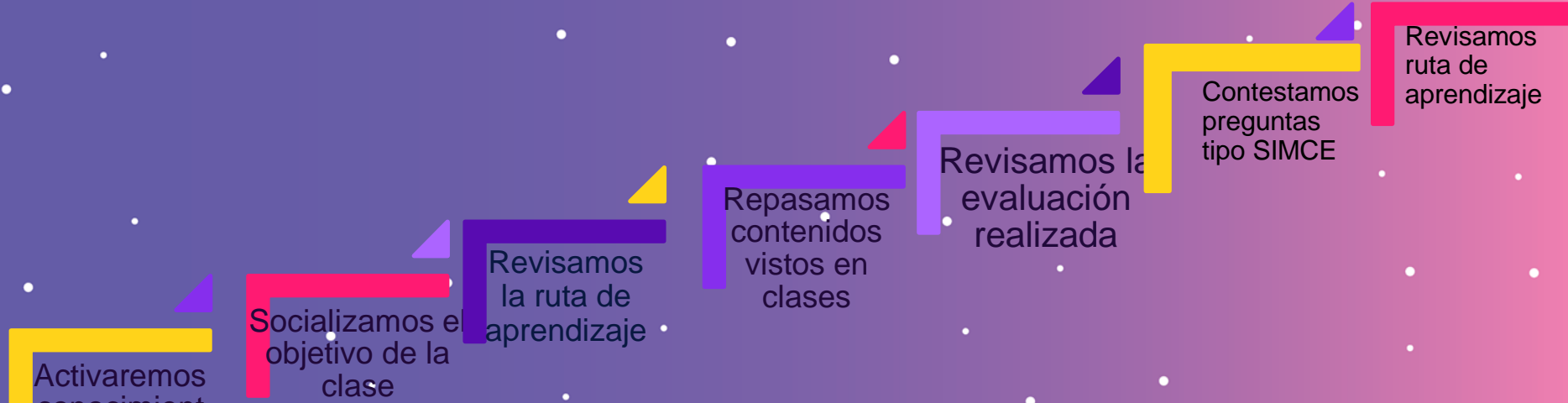
Privado

OBJETIVO:

- Repasar las características de espacios públicos y privados y cuidados de estos.
- Retroalimentar la evaluación de la clase 25.



RUTA DE APRENDIZAJE



LEE LA RUTA DE APRENDIZAJE PARA QUE CONOZCAS QUÉ ACTIVIDADES REALIZARÁS EN LA CLASE PARA LOGRAR EL OBJETIVO

**Cuando vivimos en
comunidad existen
espacios que compartimos
con otros miembros de
ésta**



ESPACIOS PRIVADOS

NUESTRA CASA ES UN ESPACIO PRIVADO, SÓLO NUESTRA FAMILIA PUEDE OCUPARLO.



ESPACIOS PÚBLICOS

LOS ESPACIOS PÚBLICOS SON LUGARES ESTATALES QUE COMPARTIMOS CON OTRAS PERSONAS COMO LAS PLAZAS, LOS PARQUES Y LAS CALLES. ESTOS ESPACIOS LOS DEBEMOS CUIDAR PORQUE NOS PERTENECEN A TODOS QUIENES DESEAMOS USARLOS.



¿QUÉ ACCIONES DAÑAN LOS ESPACIOS PÚBLICOS



¿CÓMO PODEMOS CUIDAR LOS ESPACIOS PÚBLICOS?

PODEMOS CUIDAR LOS ESPACIOS PÚBLICOS CON ACCIONES SENCILLAS, COMO BOTAR LA BASURA EN EL LUGAR ADECUADO, PROTEGER LAS PLANTAS Y HACER BUEN USO DE LOS MATERIALES Y RECURSOS DE CADA LUGAR.

¿DE QUÉ OTRAS FORMAS PODEMOS CUIDAR LOS ESPACIOS PÚBLICOS?

Revisemos las preguntas
más descendidas de la
prueba





1.- ¿Cuál de estas imágenes corresponde a un espacio público?



a)



b)



c)

2.- ¿Cuál de estas imágenes corresponde a un espacio privado?



a)



b)



c)

3.- Los espacios privados son:

- a) Los que son de uso público.
- b) Los que son de uso personal.
- c) Ambos corresponden a espacios privados.

4.- Los espacios públicos son:

- a) Lugares de libre circulación, donde todas las personas pueden interactuar con los mismos derechos y deberes.
- b) Lugares de encuentro de algunas personas.
- c) Lugares en donde se debe pedir autorización para entrar.

5.- La definición “ Es un espacio abierto a la comunidad, una propiedad estatal y de dominio y uso de la población general” corresponde a:

- a) Espacio público.
- b) Espacio privado
- c) Espacio común

6.- Algunos ejemplos de espacios privados son:

a) Vivienda, dormitorio, cocina

b) Vivienda, hospitales y colegios municipales

c) Calles, parques, hospitales y colegios municipales.

7.- Los derechos y deberes que tenemos al utilizar los espacios públicos son:

- a) Derecho a usarlos libremente y deber de cuidarlos.
- b) Derecho a destruirlos y deber de ensuciarlos.
- c) Derecho a usarlos libremente y deber de ensuciarlos.

8.- Una acción que cuidan los espacios públicos son:

- a) Dejar que mi perro salga a hacer sus necesidades a la plaza o calle.
- b) Cortar las flores de los parques
- c) No botar papeles al suelo en la vía pública.

9. Una acción que daña los espacios públicos es:

- a) Rayar o destruir columpios o monumentos públicos.
- b) Botar los papeles en basureros.
- c) Cuidar los columpios de la plaza.

10.- Una acción que contribuye a cuidar mi sala de clases es

- a) Mantener limpio mi puesto de trabajo.
- b) Rayar las paredes de mi sala.
- c) Jugar a la pelota dentro de la sala de clases.

11. Un acción que contribuye a cuidar mi colegio es:

- a) Botar la comida que no quiero al piso del comedor
- b) Rayar las murallas del baño.
- c) Si veo un papel en el suelo recogerlo y botarlo donde corresponde

12.- Observa la siguiente imagen. ¿Qué le dirías a esta persona?



- a) Que no raye las murallas, porque afean y destruyen los espacios públicos
- b) Que siga haciendo rayados, ya que hacen más lindos los espacios públicos.
- c) No le diría nada, porque los espacios públicos podemos destruirlos cuando queramos.



EVALUEMOS NUESTRO
TRABAJO. CONTESTA EL
TICKET DE SALIDA



¡Cerrremos la clase!

1.- ¿Cómo identificamos un espacio público?

- a) Es un lugar donde hay que pagar para entrar
- b) Es un lugar que cualquier persona puede utilizar
- c) Es un lugar que puede utilizar sólo la familia



¡Cerrremos la clase!

1.- Ejemplos de espacios públicos son:


- a) Mi pieza, living y cocina de mi casa
- b) Mi pieza, la calle y un hospital.
- c) La calle, un hospital, una plaza

REVISAR LA RUTA DE APRENDIZAJE... ¿QUÉ APRENDISTE HOY? ¿CÓMO LO APRENDISTE? ¿LOGRASTE EL OBJETIVO?



CUÉNTALE A TU APODERADO QUÉ APRENDISTE

¡Felicitaciones por el
trabajo realizado



Son unos "Súper
Alumnos y Alumnas"

