

EVALUACIÓN: TRASPASAR DIBUJOS DE PAINT A WORD 2° AÑOS – SEMANA 19

NOMBRE:	
----------------	--

Objetivos de aprendizaje a evaluar:


- ✓ Elaborar dibujos utilizando las herramientas de Paint.
- ✓ Aplicar color al dibujo
- ✓ Escribir oraciones en Word
- ✓ Insertar dibujo de Paint a un documento de Word

DIBUJO 1:

1.- PAINT: Elabora el presente dibujo, duplica dos veces el personaje. Aplica color sin pintar los bordes del dibujo.

2.- WORD: Escribe la siguiente oración en Word. Tamaño 18.
Traspasa el dibujo de Paint A Word.

1.- Estos personajes muy lindos. Se parecen a los helados.




Indicador	Puntaje
1. Personajes (5 pts.)	
2.- Duplicar (2 pts.)	
3.- Pintar el cuadro (3 pts.)	
4.- Escribir la oración en Word. (5 pts.)	
5.- Traspasar dibujo a Word. 3 pts.)	
Total puntaje (18 pts.)	

DIBUJO 2:

1.- PAINT: Elabora el presente dibujo, duplica una vez el personaje. Agrega por los menos tres elementos. Finalmente aplica color sin pintar los bordes.

2.- WORD: Escribe la siguiente oración en Word. Tamaño 18.
Traspasa el dibujo de Paint A Word.

2.- Doreaman es un personaje de dibujos animados muy entretenido.



Indicador	Puntaje
1.-Personajes (8 pts.)	
2.- Duplicar (2 pts.)	
3.- Pintar el cuadro (2 pts.)	
4.- Escribir la oración en Word. (5 puntos)	
5.- Traspasar dibujo a Word. (3 pts.)	
Total puntaje (20 pts.)	


¡¡Éxito!!

AYUDA PARA ELABORAR AL DOREAMAN

<https://www.youtube.com/watch?v=PAGGxBZ1QM8&feature=share>

SOLUCIONARIO

1.- Estos personajes muy lindos. Se parecen a los helados.



2.- Doreaman es un personaje de dibujos animados muy entretenido.

