CIENCIAS NATURALES

Material semana 21 - 2° básico.

Profesoras:
Carolina Aburto Chávez
Lina Vidal Valenzuela

¡Bienvenidos!

Queridos Estudiantes: Esperamos estén muy bien en sus casas.

- Seleccionamos las actividades de ésta clase con mucha dedicación para que puedan aprender en sus hogares.
- **¡Los extrañamos y queremos mucho!**

¿Qué necesitas para desarrollar esta clase?

Cuaderno, lápiz y goma de borrar

Evaluación de ciencias naturales



Lápices de colores

RUTA DE APRENDIZAJE

Revisan ruta de aprendizaje

Preguntas SIMCE.

Recreo cerebral

Retroalimentar las preguntas con resultado mas descendido.

Objetivo de la clase

Lee la ruta de aprendizaje para que conozcas qué actividades realizarás en la clase para lograr el objetivo

Objetivo de esta clase.

Realizar retroalimentación de la evaluación desarrollada en la clase anterior, para así reforzar los contenidos más descendidos.

¿Dónde esta el agua en nuestro planeta y en que estado la encontramos? . Comenta con la clase.

PREGUNTA N° 3

En la naturaleza, ¿Dónde es posible observar la evaporación del agua?

a) Lagos
b) Ríos
c) Geiser

Las nubes:

veamos el siguiente video y luego comenta con la clase.

¿Cómo son y como están formadas?

https://www.youtube.com/watch?v=5z25KeT0Fp4

11.- Cuando el agua cae de las nubes se llama:

Comenta cada una de las alternativas y conoce la respuesta correcta.

a) Gotera
b) Precipitación
c) Evaporación

Lee la pregunta, pero antes de responder veamos el ciclo del agua en la siguiente lámina

12.- Cuando el agua sube de mares y ríos a la atmósfera se llama:

a) Precipitación
b) Evaporación
c) Solidificación

Observemos el ciclo y comentemos como sucede.

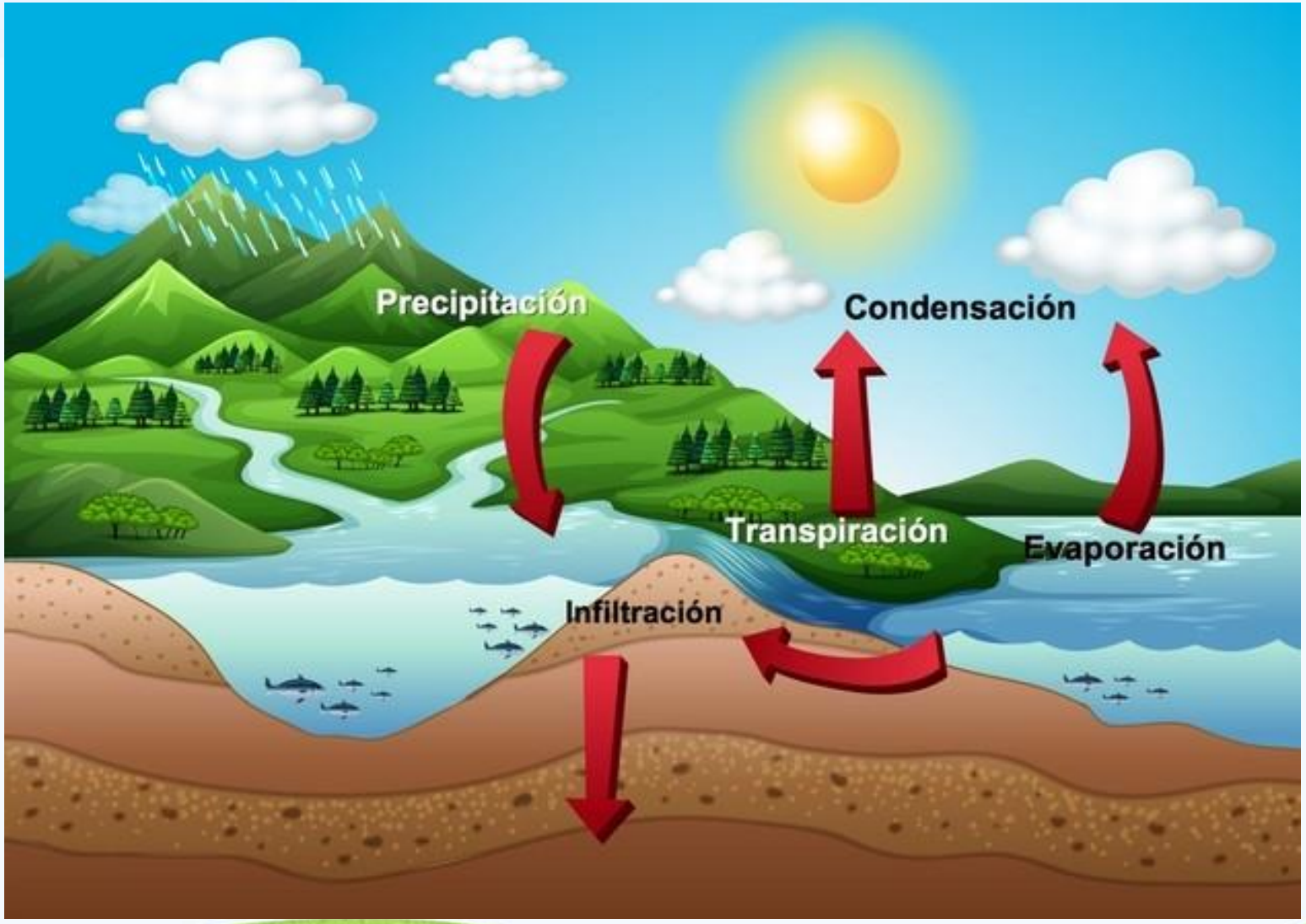

Movimientos del agua sobre superficie:

Al conjunto de todas las aguas del planeta se le denomina **hidrosfera.**

El agua de nuestro planeta se encuentra siempre en continuo movimiento, es decir pasando de un estado otro (líquido, sólido y gaseoso) o de lugar (océanos, mares, atmósfera, ríos, nieves, etc.).

Como ya recordamos el ciclo del agua, ya podemos reconocer el orden en que este sucede.

16.- Ordena las etapas del ciclo del agua:

1.- se forman las nubes y se desplazan por el viento
2.- El agua de la naturaleza se evapora.
3.- El agua cae en forma de nieve, lluvia o granizo
4.- El agua llega a los ríos y al mar.

a) 2 – 1 – 3 - 4
b) 1 – 2- 3 – 4
c) 4 – 1 – 3 - 2

Descanso mental, encuentra las diferencias.

¡Hora de cerrar la clase!

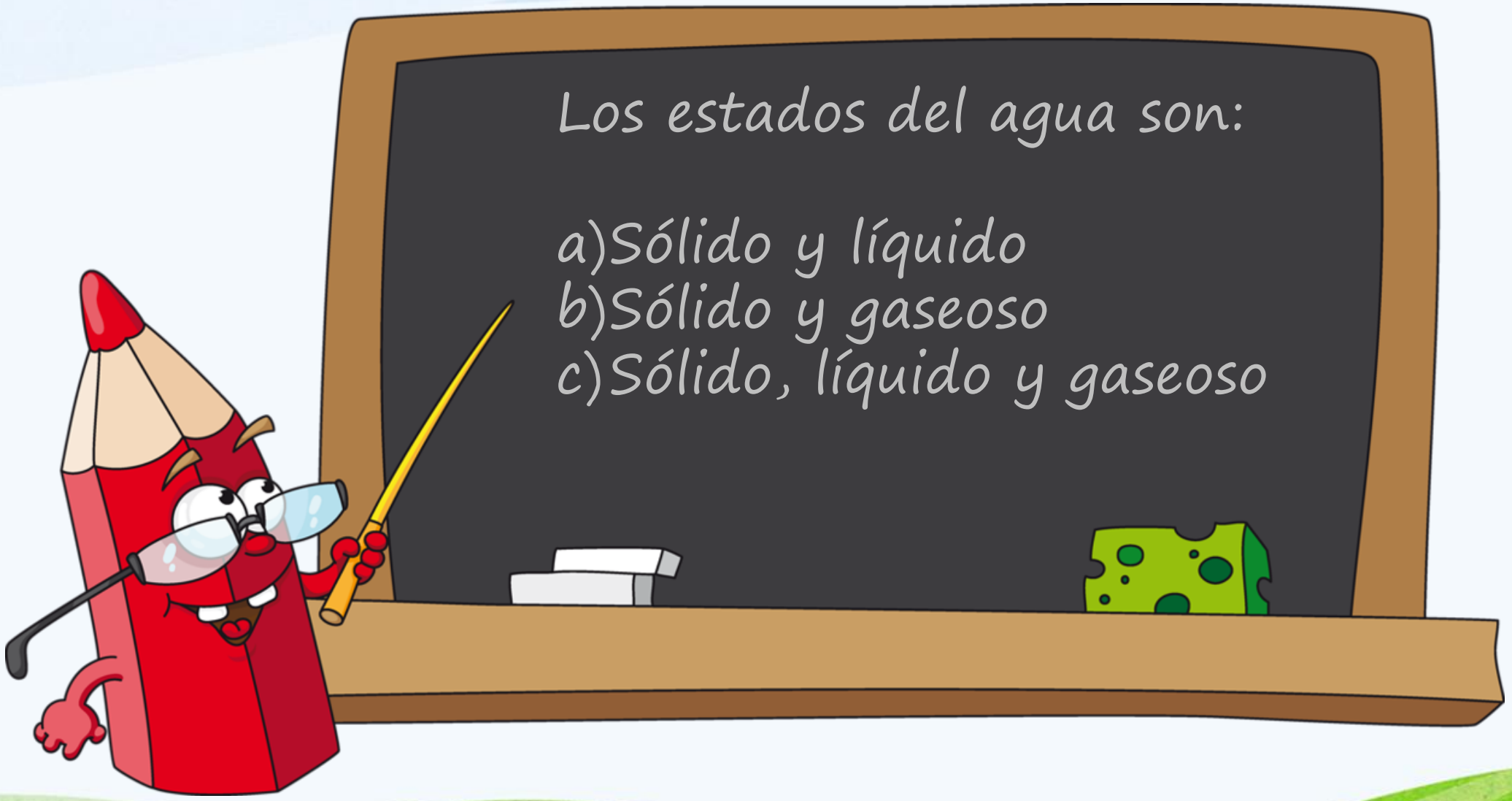

¿De que forma cambia el agua cuando aumenta la temperatura?

a) El agua se congela
b) El agua se evapora
c) El agua se pone roja

REVISION DE RUTA DE APRENDIZAJE

Revisan ruta de aprendizaje

Preguntas SIMCE.

Descanso cerebral, encontrar las diferencias

Recordamos algunas características del agua y del ciclo de esta.

Recordamos las preguntas que mas dificultad presentaron en la evaluación

Comentamos el objetivo de la clase

Comentemos la ruta de aprendizaje y veamos si alcanzamos el objetivo de la clase.

lina.vidal@colegio auroradechile.cl

Mail Profesora 2°B

Lina Vidal Valenzuela

carolina.aburto@colegio-auroradechile.cl

Mail Profesora 2°A
Carolina Aburto Chávez

Has hecho un…

Sube tu tarea a classroom