



Colegio Aurora  
de Chile  
CORMUN RANCAGUA

NO  
IMPRIMIR

# Ciencias

Material semana 17 - 2° básico.

Profesoras:

Daniela Cordero Chacana

Lina Vidal Valenzuela

Colegio Aurora de Chile

Rancagua



¡Hola queridos alumnos  
y alumnas!



# ¡Bienvenidos!

**Queridos Estudiantes:** Esperamos  
estén muy bien en sus casas.  
Seleccionamos las actividades de ésta  
clase con mucha dedicación para que  
puedan aprender en sus hogares.

**¡Los extrañamos y queremos mucho!**



¡Los extrañamos!



# ¿Qué necesitas para desarrollar esta clase?



Lápiz de mina



Goma de borrar



Cuaderno de asignatura



Texto de estudio y de actividades



Un lugar cómodo para estudiar



# Ruta de aprendizaje

Cerrar con preguntas  
tipo SIMCE

Comentar el cuento  
escuchado

Escuchar cuento de la  
mariposa

Recordar y comentar  
distintos ciclos de la vida.

Comentar preguntas que  
causaron mas dificultad en  
la evaluación

Observar y comentar  
imágenes del ciclo de  
la vida.

Conocer el objetivo de la  
clase.



**Lee la ruta de aprendizaje para que  
conozcas qué actividades realizarás en la  
clase para lograr el objetivo**

## Objetivo:

Retroalimentar aprendizajes más descendidos en la evaluación rendida la clase anterior, para mejorar y fijar estos aprendizajes, con la guía y ayuda de un PowerPoint.



# Recordemos

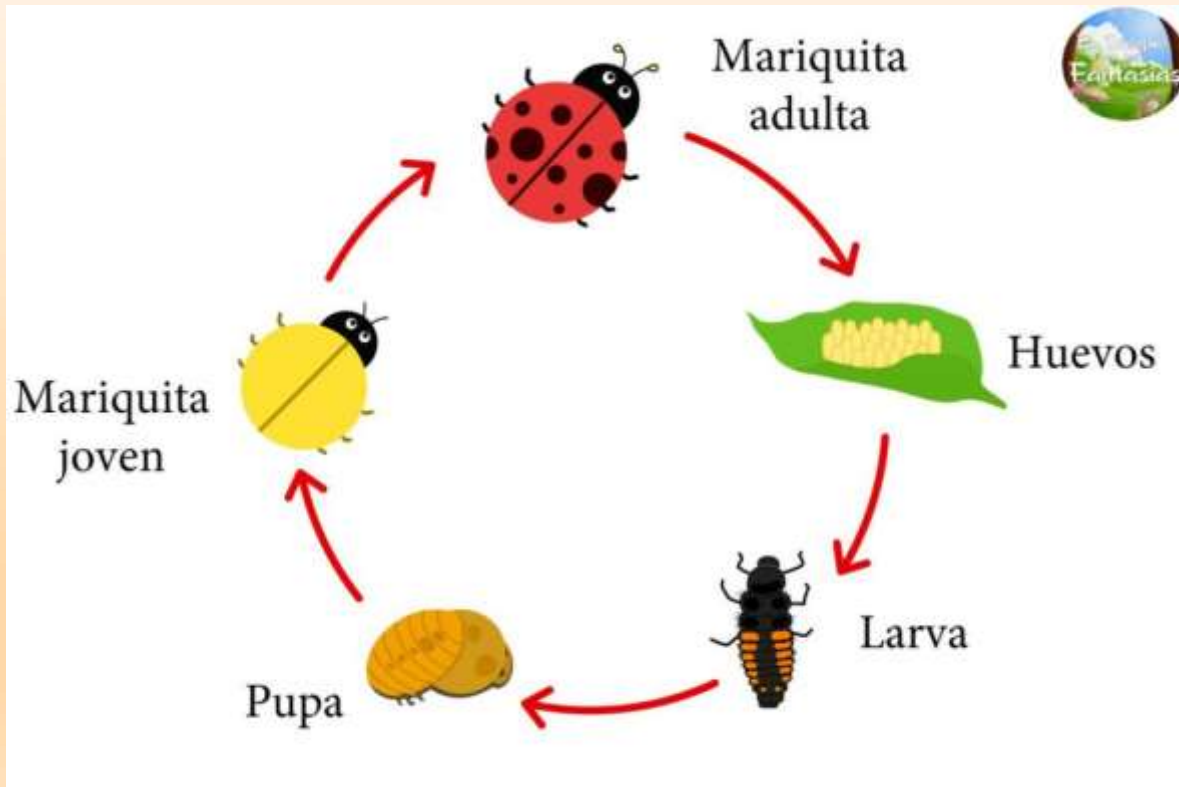


Recordemos

## Ciclo de vida

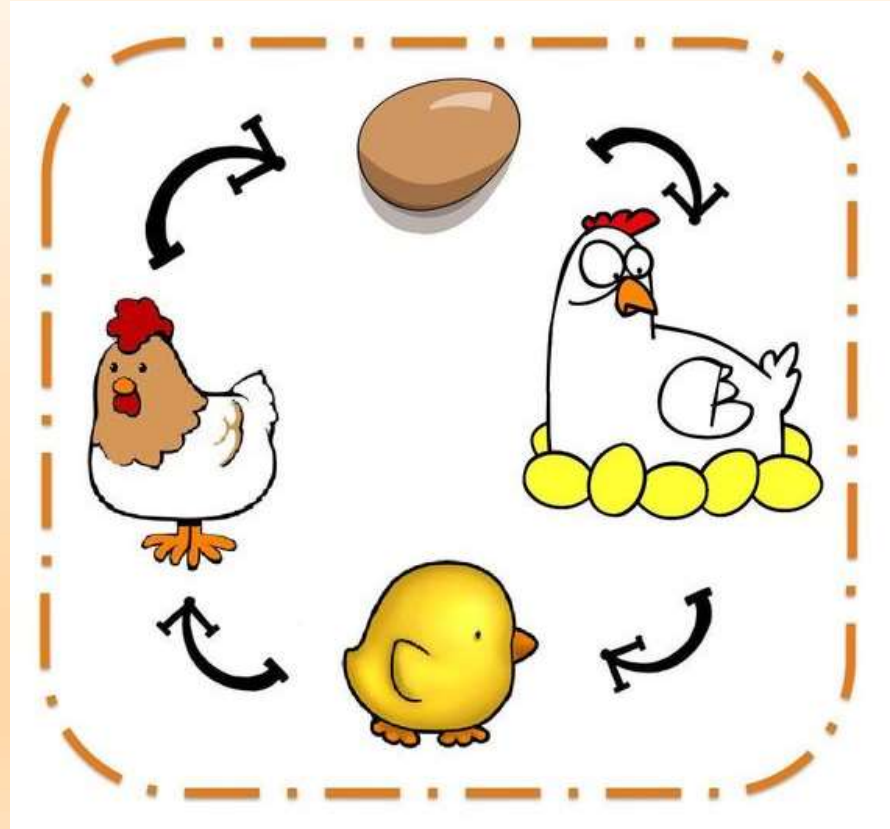
Los seres vivos pasan por una serie de cambios durante su vida: nacen, crecen, se reproducen y mueren. Al conjunto de estas transformaciones se les llama **ciclo de vida**. Durante su desarrollo los animales también experimentan algunos cambios.

# Ciclo de vida de una mariquita o chinita





## Ciclo de vida de la gallina



# CICLO DE VIDA



**Nacer**

**Crecer**

**Reproducirse**

**Morir**

Nacer: Todos los seres vivos proceden de otro ser vivo

Crecer: Los seres vivos aumentan de tamaño durante su vida y, a veces cambian de aspecto.

Reproducirse: Los seres vivos pueden dar origen a otros seres vivos.

Morir: Todos los seres vivos en algún momento dejan de existir.

Ahora escucha el siguiente cuento, observa la imagen y comenta de que crees que se tratará.



LA MARIPOSA ESTABA POSADA SOBRE UNA FLOR,  
CUANDO LLEGÓ EL GRILLO CRICI.

ENCANTADO CON LA BELLEZA DE LA MARIPOSA,  
CRICI DIJO:

- QUE LINDA!

YO QUIERO SER COMO TÚ, YO SÓLO VIVO POR EL JARDIN.

LA MARIPOSA, CON PENA DEL GRILLO LE RESPONDIÓ:

- TÚ CREES QUE YO SIEMPRE FUI BONITA?

QUIERES CONOCER MI HISTORIA?



- SI QUIERO , YO ESTOY CURIOSO POR CONOCER  
TODO SOBRE TI

LA MARIPOSA COMENZÓ A CONTAR:


- YO NACI DE UN HUEVO MUY PEQUEÑO Y TENIA  
FORMA DE UNA LAGARTA



- YO COMIA HOJAS, DIA Y NOCHE SIN PARAR  
DE TANTO COMER, ME PUSE TAN GORDA  
QUE CAMBIE VARIAS VECES DE PIEL



DESPUES, SE FORMÓ UN CAPULLO Y ESTUVE DURMIENDO VARIOS DIAS DENTRO DE ÉL. DENTRO DEL CAPULLO ESTABA OSCURO Y APARTADO PERO NO ME IMPORTABA, PORQUE ME ESTABA TRANSFORMANDO, PASANDO LA METAMORFOSIS



DESPUES DE UN TIEMPO EL CAPULLO SE ABRIÓ.  
YO DESPERTE Y SALÍ FUERA.  
FUI SALIENDO MU Y DESPACITO  
QUE LINDO ESTABA EL DIA!  
EL SOL BRILLABA, LAS FLORES PERFUMABAN  
EL AIRE, Y LOS PAJAROS CANTABAN ALEGREMENTE



MOVI MIS ALAS QUE ESTABAN PEGADAS Y  
ELLAS SE ABRIERON.  
QUE MARAVILLA!  
YO ME HABIA TRANSFORMADO EN UNA LINDA MARIPOSA!



QUE ALEGRIA! YO ESTABA VOLANDO DE FLOR  
EN FLOR, COGIENDO EL NECTAR DE LAS FLORES  
PARA MI ALLIMENTO Y LLEVANDO EL POLEN EN MIS  
PATITAS AYUDANDO A LA POLINIZACION





EL GRILLO CRICRI DIJO A LA MARIPOSA:  
- COMO TÚ TE CONVERTISTES EN UNA MARIPOSA!  
YO NO TENDRIA TANTA PACIENCIA  
PREFIERO SER YO MISMO, UN GRILLO VERDE  
QUE VIVE FELIZ SALTANDO POR EL JARDIN



**Comenta brevemente que te pareció el cuento**



Ahora es tu turno.



**Dibuja en tu cuaderno el ciclo de vida de la mariposa, luego comparte tu trabajo con la clase.**



# ¡Cerremos la clase!



¿En qué etapa del ciclo de la vida los seres vivos aumentan su tamaño y cambian de aspecto?

- a) Nacer
- b) Crecer
- c) Reproducirse



**¿Cual es el orden del ciclo de vida de la mariposa?**

**1.- crisálida – huevo – larva – mariposa**

**2.- Larva – huevo – crisálida – mariposa**

**3.- Huevo – larva – crisálida - mariposa**

Revisa la ruta de aprendizaje... Qué aprendiste hoy?

¿Cómo lo aprendiste? ¿Lograste el Objetivo?

Cerrar con preguntas  
tipo SIMCE

Comentar el cuento  
escuchado

Escuchar cuento de la  
mariposa

Recordar y comentar  
distintos ciclos de la vida.

Comentar preguntas que  
causaron mas dificultad en  
la evaluación

Observar y comentar  
imágenes del ciclo de  
la vida.

Conocer el objetivo de la  
clase.



**Cuéntale a tu apoderado qué aprendiste**

¡Envíame tu tarea!

[daniela.cordero@colegio-auroradechile.cl](mailto:daniela.cordero@colegio-auroradechile.cl)



Mail Profesora 2°A  
Daniela Cordero Chacana



¡Envíame tu tarea!

[lina.vidal@colegio-auroradechile.cl](mailto:lina.vidal@colegio-auroradechile.cl)

Mail Profesora 2°B  
Lina Vidal Valenzuela

