



Colegio Aurora  
de Chile  
CORMUN RANCAGUA

**NO  
IMPRIMIR**

# Ciencias

Material semana 14 - 2° básico.

Profesoras:

Daniela Cordero Chacana

Lina Vidal Valenzuela

Colegio Aurora de Chile

Rancagua


¡Hola queridos alumnos  
y alumnas!



# ¡Bienvenidos!

**Queridos Estudiantes:** Esperamos  
estén muy bien en sus casas.  
Seleccionamos las actividades de ésta  
clase con mucha dedicación para que  
puedan aprender en sus hogares.

**¡Los extrañamos y queremos mucho!**



¡Los extrañamos!



# ¿Qué necesitas para desarrollar esta clase?



Lápiz de mina



Goma de borrar



Cuaderno de asignatura



Texto de estudio y de actividades



Un lugar cómodo para estudiar



# Ruta de aprendizaje

Observaremos imágenes del tema de la clase

Conoceremos el objetivo de la clase

Recordaremos concepto de la clase anterior


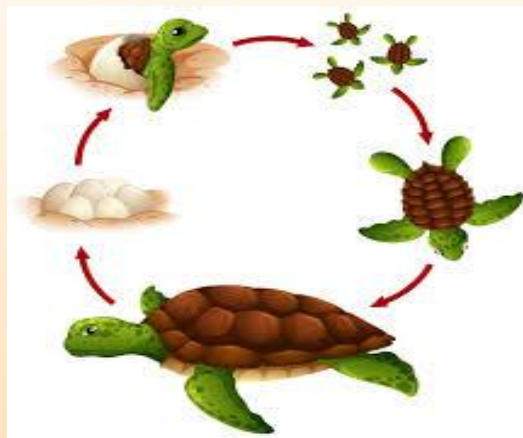
Desarrollaremos actividades en el cuaderno de actividades

Revisamos ruta de aprendizaje



**Lee la ruta de aprendizaje para que conozcas qué actividades realizarás en la clase para lograr el objetivo**

# Recordemos



Escribir en cuaderno de  
asignatura

## Objetivo:


Identificar características del ciclo de vida  
en diferentes especies.



Recordemos

## Etapas del ciclo de la vida

Los seres vivos atraviesan una serie de cambios durante su vida: **nacen**, **crecen**, **se reproducen** y **mueren**. Al conjunto de estas transformaciones se le llama **ciclo de vida**. Durante su **desarrollo** los animales experimentan algunos cambios.



Los organismos vivos nacen, crecen, se reproducen y mueren. Estas etapas forman su ciclo de vida.





# CICLO DE VIDA



**Nacer**



**Crecer**



**Reproducirse**



**Morir**

**Nacer:**  
todos los seres vivos proceden de otro ser vivo.

**Crecer:**  
los seres vivos aumentan de tamaño a lo de su vida y a veces, cambian de aspecto.

**Reproducirse:**  
los seres vivos pueden reproducir otros seres vivos.

**Morir:**  
todos los seres vivos en algún momento dejan de funcionar-

Observa las páginas 86 y 87 del texto de estudio.

Taller de  
habilidades

### ¿Qué es secuenciar?

**Secuenciar** es ordenar, por ejemplo temporalmente, cosas o hechos relacionados entre sí.

Las fotografías muestran una tortuga a lo largo de su vida.

¿Sabías que este reptil puede vivir más de 100 años?



### ¿Qué debes secuenciar?

El ciclo de vida de la tortuga.

### ¿Qué característica elegirás para secuenciar?

Consideramos el cruce entre el macho y la hembra como punto de partida.

### Sabías que...

La vida de las tortugas marinas transcurre en el mar, pero su ciclo se inicia en tierra firme.



Ahora es tu turno.

Busca tu cuaderno de actividades para trabajar.



Recuerda que la clase anterior te pedimos que buscaras 4 fotos desde que estabas en el vientre de tu mamá hasta ahora. Haremos la secuencia de nuestro ciclo de vida.



**Actividad 8** ¿Qué es secuenciar?

► Secuenciaré mi ciclo de vida.

1. Consigue 4 fotografías de ti desde cuando estabas en el vientre de tu mamá hasta hoy y construye tu ciclo de vida.

¿Qué característica elegirás para secuenciar?

2



1



3



4



2. Explica con tus palabras qué entiendes por secuenciar.

---

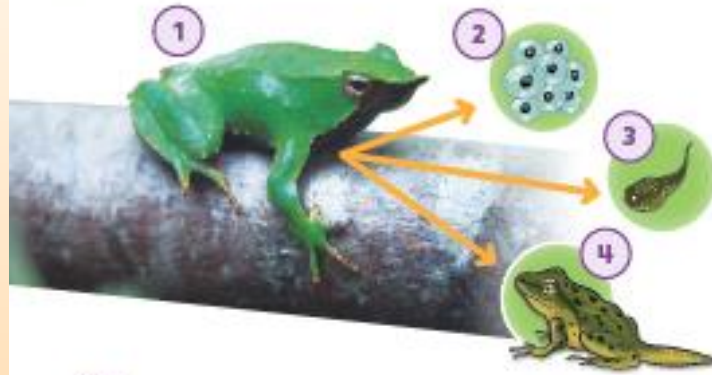
---

---

**Actividad 12** Evaluemos lo aprendido

► Aplicaré lo aprendido en la Lección 6.

1. Describe una característica de cada etapa.



1 \_\_\_\_\_  
\_\_\_\_\_  
\_\_\_\_\_

2 \_\_\_\_\_  
\_\_\_\_\_  
\_\_\_\_\_

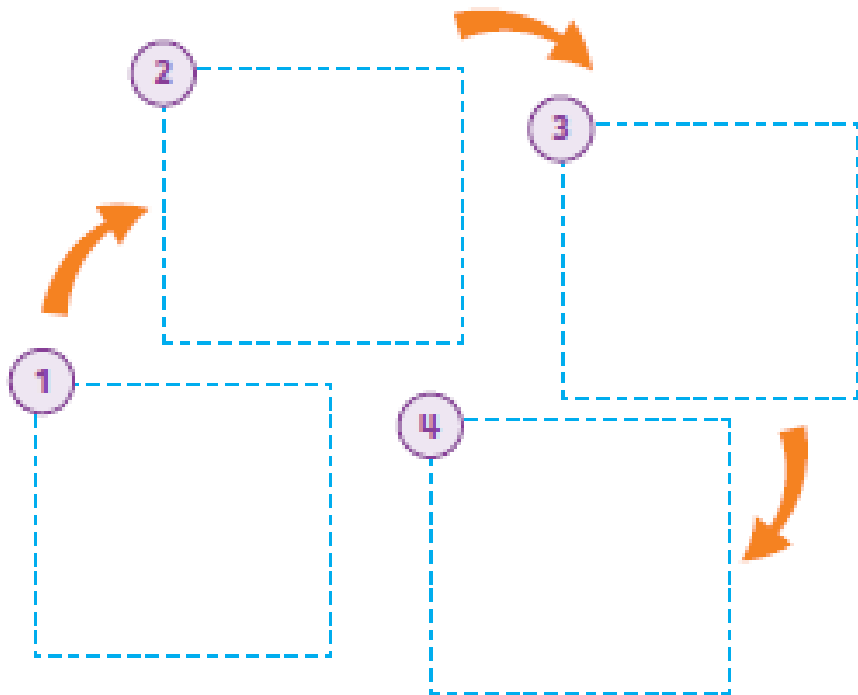
3 \_\_\_\_\_  
\_\_\_\_\_  
\_\_\_\_\_

4 \_\_\_\_\_  
\_\_\_\_\_  
\_\_\_\_\_


Necesitaremos tijeras y pegamento.



2. Pega los recortables y secuencia el ciclo de vida de un ser humano.



Para usar en la página 60.





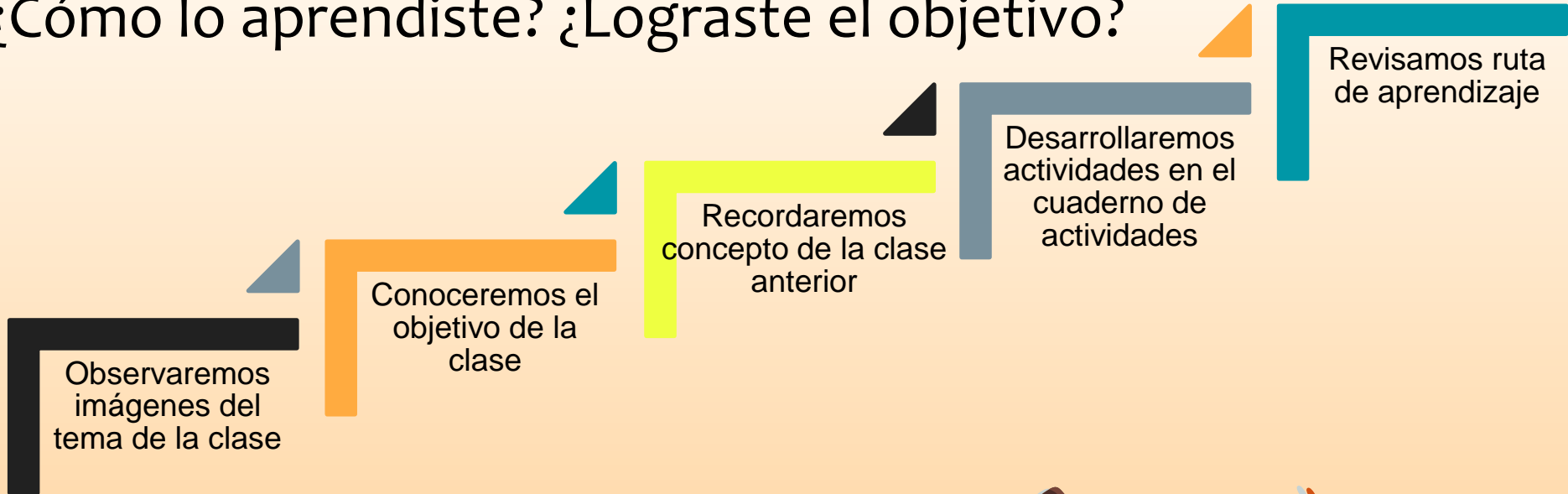
# ¡Cerremos la clase!



**¿En qué etapa del ciclo de la vida los seres vivos aumentan su tamaño y cambian de aspecto?**

- a) Nacer**
- b) Crecer**
- c) Reproducirse**

# Revisa la ruta de aprendizaje... Qué aprendiste hoy? ¿Cómo lo aprendiste? ¿Lograste el objetivo?



**Cuéntale a tu apoderado qué aprendiste**

*¡Envíame tu tarea!*

[daniela.cordero@colegio-auroradechile.cl](mailto:daniela.cordero@colegio-auroradechile.cl)



Mail Profesora 2°A  
Daniela Cordero Chacana

¡Envíame tu tarea!

[lina.vidal@colegio-auroradechile.cl](mailto:lina.vidal@colegio-auroradechile.cl)

Mail Profesora 2°B  
Lina Vidal Valenzuela

