



COLEGIO AURORA DE CHILE  
CORMUN - RANCAGUA



# “Cuerpo con emoción y sensación”

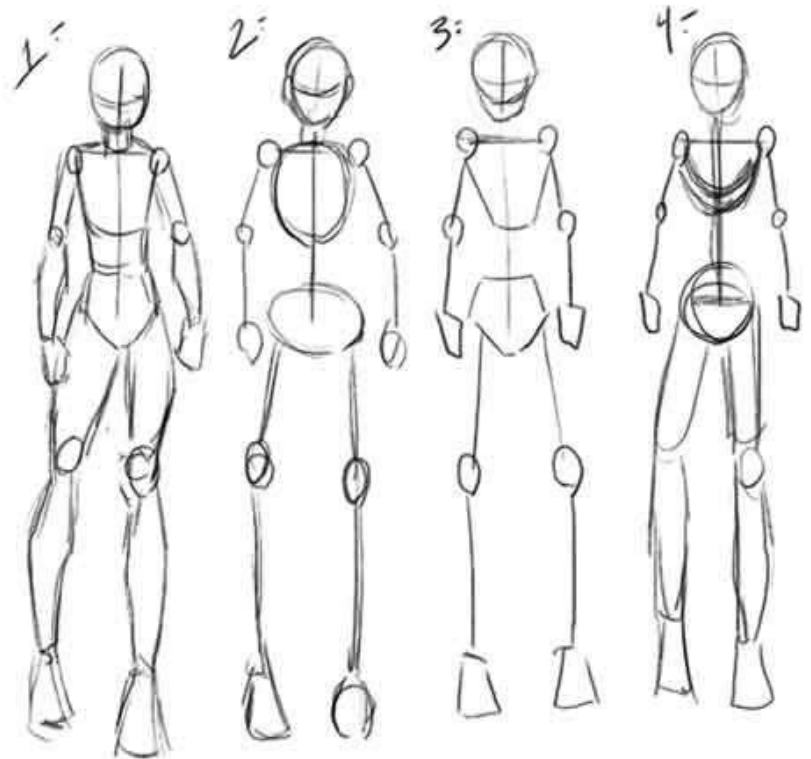
Clases de Artes visuales.  
Profesor Manuel López Roche.  
Semana de trabajo 19.

ENSEÑANZA CENTRADA EN LA CALIDAD, AMOR Y DISCIPLINA

# ¡Buenos días niños y niñas!

La clase del día de hoy trabajaremos con el dibujo y la figura del cuerpo humano.


Así que ¡vamos!



# Materiales:

Croquera, lápiz grafito, goma, recortes de figura humana.

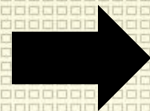
¡Animooooo!




# El objetivo de la clase:

Conocer distintas emociones o sensaciones que expresa el cuerpo por medio del dibujo. Expresando artísticamente sus sentimientos.

Cuerpo,  
estructura,  
emociones y  
sensaciones.

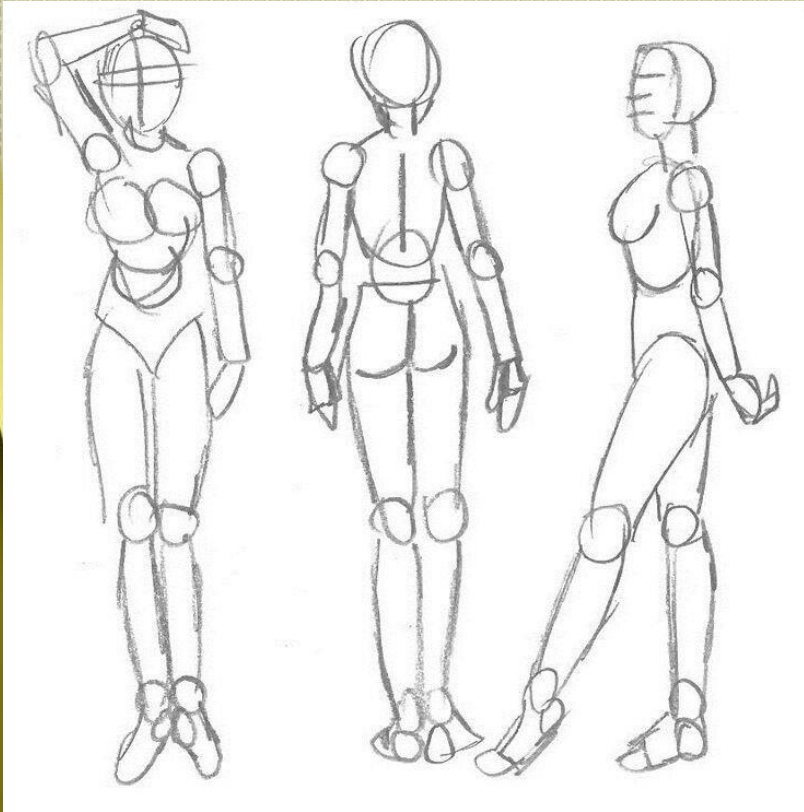


Actividad




Pauta y  
Reflexión

# COLEGIO AURORA DE CHILE Figura humana en el dibujo: CORMUN - RANCAGUA



# COLEGIO AURORA DE CHILE CORMUN - RANCAGUA



## ¿Qué es emoción?

Alteración del ánimo producida por un sentimiento de este tipo.

## ¿Qué es sensación?

Impresión que los estímulos externos producen en la conciencia y que es recogida por medio de alguno de los sentidos.



Ahora  
la  
actividad:





# Actividad:

Deberás crear dos cuerpos humanos que demuestren una emoción y otro una sensación. Por medio de recortes.

Recuerda también que debes adecuar su rostro para interpretar correctamente la emoción y la sensación.

Puedes sumar factores externos o fondo para que quede un trabajo más completo.


**¡Crear chiquillos y chiquillas!**



Criterios	Logrado	Medianamente logrado	Levemente logrado
Materiales	Usa recortes para su trabajo.	Usa tempera para su trabajo	Usa solo el lápiz grafito.
Aspectos	Aparece dos cuerpos completos.	Aparece un solo cuerpo.	Aparece solo una cabeza.
Rasgos	Aparecen ojos, boca y nariz.	Aparecen dos de los antes mencionados.	Aparece uno o ningún Rasgo mencionado.
Limpieza	La página en la que trabaja no esta sucia.	La página que usa aparecen manchitas.	La página que usa aparecen manchas
Uso del formato	Usa toda la página.	Usa la mitad de la página	Usa menos de la mitad de la página.

## Reflexión: (no escribir)

- ¿Conocías antes la diferencia entre emoción y sensación?
- ¿Te gusto tu trabajo? ¿Por qué?
- ¿Qué emociones y sensaciones usaste en tu trabajo?





# COLEGIO AURORA DE CHILE CORMUN - RANCAGUA

Este trabajo NO debe enviarse al correo del profesor, pero si tienes alguna duda, mándala al correo: [manuel.lopez@colegio-auroradechile.cl](mailto:manuel.lopez@colegio-auroradechile.cl)

Cuídate mucho y sigue practicando.

Nos vemos.



ENSEÑANZA CENTRADA EN LA CALIDAD, AMOR Y DISCIPLINA