



COLEGIO AURORA DE CHILE  
CORMUN - RANCAGUA



# “Cuerpo al collage”

Clases de Artes visuales.  
Profesor Manuel López Roche.  
Semana de trabajo 18.

ENSEÑANZA CENTRADA EN LA CALIDAD, AMOR Y DISCIPLINA




COLEGIO AURORA DE CHILE  
CORMUN - RANCAGUA

# ¡Buenos días niños y niñas!

La clase del día de hoy trabajaremos con el collage y la figura del cuerpo humano.

Así que ¡en marcha!





ENSEÑANZA CENTRADA EN LA CALIDAD, AMOR Y DISCIPLINA

# Materiales:

Croquera, lápiz grafito, goma, tijeras, pegamento en barra, lápices de colores, papel de colores, recortes de figuras humanas y objetos.


¡Animooooo!




# El objetivo de la clase:

Conocer distintos cuerpos humanos por medios del collage. Expresando artísticamente sus sentimientos.

Cuerpo y collage



Actividad



Pauta y Reflexión

Bernardo O'Higgins por Jose Gil de Castro




“La mujer del pelo amarillo” de Pablo Picasso.





“El nacimiento de Venus”  
Boticelli.



## ¿Qué es autorretrato?

Retrato de una persona realizado por el propio artista. Que puede ser pintura, dibujo o fotografía.

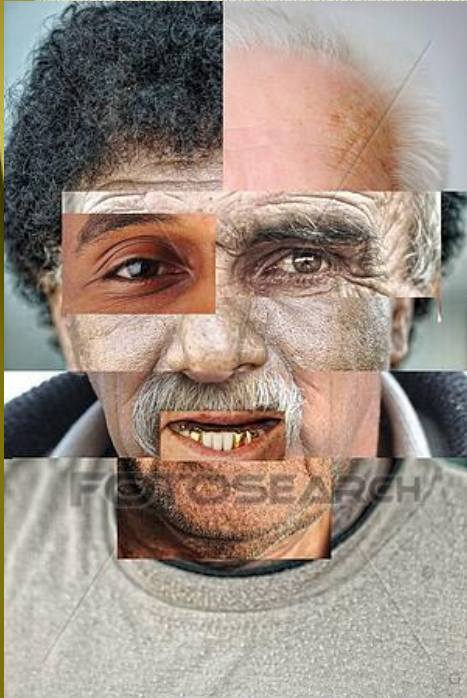
## ¿Qué es Collage?

Técnica pictórica que consiste en pegar sobre una tela, papel u otra superficie otros materiales, como papel, tela, fotografías, etc.

## Ahora la actividad:



# Actividad:



Deberá realizar un cuerpo humano con los recortes que posees pero que posea cabeza y sus rasgos. Torso, brazos, manos, piernas y pies.

Puedes usar cualquier tipo de recorte y hasta dibujar encima para facilitar tu trabajo.




**¡Crear chiquillos y chiquillas!**



Criterios	Logrado	Medianamente logrado	Levemente logrado
Materiales	Usa recortes para su trabajo.	Usa tempera para su trabajo	Usa solo el lápiz grafito.
Aspectos	Aparece un cuerpo completo.	Aparecen medio cuerpo.	Aparece solo la cabeza.
Rasgos	Aparecen ojos, boca y nariz.	Aparecen dos de los antes mencionados.	Aparece uno o ningún Rasgo mencionado.
Limpieza	La página en la que trabaja no esta sucia.	La página que usa aparecen manchitas.	La página que usa aparecen manchas
Uso del formato	Usa toda la página.	Usa la mitad de la página	Usa menos de la mitad de la página.

## Reflexión: (no escribir)

- ¿Conocías antes el collage?
- ¿Te gusto tu trabajo? ¿Por qué?
- ¿Qué otras cosas pueden servir para crear cuerpos?





# COLEGIO AURORA DE CHILE CORMUN - RANCAGUA

Este trabajo NO debe enviarse al correo del profesor, pero si tienes alguna duda, mándala al correo: [manuel.lopez@colegio-auroradechile.cl](mailto:manuel.lopez@colegio-auroradechile.cl)

Cuídate mucho y sigue practicando.

Nos vemos.



ENSEÑANZA CENTRADA EN LA CALIDAD, AMOR Y DISCIPLINA