



COLEGIO AURORA DE CHILE  
CORMUN - RANCAGUA



# “Repasando la arquitectura de Chiloé”



Clases de artes visuales  
Profesor Manuel López Roche.  
Semana de trabajo 14

ENSEÑANZA CENTRADA EN LA CALIDAD, AMOR Y DISCIPLINA

# ¡Buenos días niños y niñas!

La clase del día de hoy analizaremos en mayor profundidad las respuestas del control formativo pero relacionada con la clase de la semana 10 que el tema central era “la arquitectura de Chiloé, palafitos e iglesias”.

Así que ¡en marcha!



# Materiales:




Tu croquera, lápiz grafito,  
goma, lápices de colores,  
lápices de cera o crayones,  
lápices scripto o plumones.

**¡Mucho animo!**


# El objetivo de la clase:

Aclarar las respuestas sobre la arquitectura de Chiloé, por medio de la técnica mixta. Expresando artísticamente sus ideas.

Respuestas del control formativo y fotografías de edificios de palafitos e iglesias.



Actividad



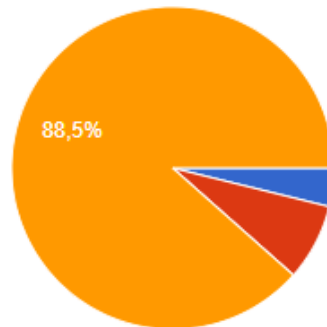
Pauta y reflexión.

## Respuestas del control formativo:

Fueron un total de 26 estudiantes del segundo A y B, que respondieron lo siguiente:

5) Los tipos de edificaciones que se encuentran en Chiloé son:

26 respuestas

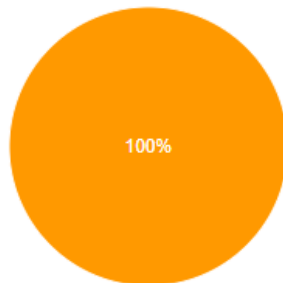


- A) Edificios y rascacielos.
- B) Conventos y casonas.
- C) Iglesias y palafitos.

¿Cuál es la respuesta correcta?

6) La casa de los pescadores, que está sobre pilares de madera ¿Cómo se llama?

26 respuestas

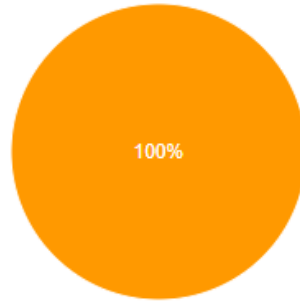


- A) Mansión.
- B) Condominio.
- C) Palafito.



7) Chiloé también es conocido por sus:

26 respuestas



- A) Olas para hacer surf.
- B) Canastos de mimbre.
- C) Mitos y personajes mágicos.

¿Cuál es la respuesta correcta?



# Glosario:

## Palafito:

Construcción que se alza en la orilla del mar, dentro de un lago o en terrenos anegables, sobre estacas o pies derechos.

## Torre:

Edificio más alto que ancho y que en las iglesias sirve para colocar las campanas, y en las casas para esparcimiento de la vista y para adorno.



Ahora la actividad:

Deberá realizar un dibujo con los lápices que tengas, en tu croquera, que te recomiendo que este en forma horizontal (acostada) y muestre UNO de estas construcciones de Chiloé. Que además será acompañado de un fondo relacionado con las islas o donde se encuentre la construcción.



Iglesia de  
Tenaún



Iglesia  
San  
Francisco  
de Castro



Iglesia  
Caguach

Palafitos de Chiloé



Y  
C  
H  
I  
L  
L  
A  
S  
!  
I  
D  
I  
B  
U  
J  
A  
R  
I  
Q  
U  
I  
L  
L  
O  
S

ENTRADA EN LA



Criterios	Logrado (5 pts.)	Medianamente logrado (4 pts.)	Levemente logrado (3 pts.)
Materiales	Usa lápices de cualquier tipo.	Usa témperas o pintura.	Usa papeles de colores.
Colores	Aparecen seis colores en todo el trabajo.	Aparecen entre cinco a tres colores.	Aparecen entre dos a un solo color.
Cantidad de edificaciones	Aparecen una edificación terminada.	Aparecen la mitad de una edificación.	Aparece una pequeña parte de la edificación.
Expansión del color	Pinta toda la página	Pinta la mitad de la página.	Pinta menos de la mitad de la página.
Uso del formato	Usa toda la página.	Usa la mitad de la página	Usa menos de la mitad de la página.

## Reflexión: (no escribir)

- ¿Conocías de antes estas edificaciones de Chiloé?
- ¿Te gusto tu trabajo? ¿Por qué?
- ¿De que otros colores pintarías estos edificios?



# COLEGIO AURORA DE CHILE CORMUN - RANCAGUA

Cuando termines tu dibujo con lápices, compárala con la pauta de trabajo y luego envíame una fotografía de tu trabajo al correo: [manuel.lopez@colegio-auroradechile.cl](mailto:manuel.lopez@colegio-auroradechile.cl)

Cuídate mucho y sigue practicando.

Nos vemos.

