


PROYECTO DE EJERCITACIÓN DE MATEMÁTICA AL HOGAR

SEMANA 23

1º BÁSICO



PROFESORA ENCARGADA DE
PROYECTO: MAYTE CARRASCO

Objetivo del proyecto: Mejorar el desempeño de los estudiantes en el manejo adecuado de los contenidos de matemática a través del desarrollo de guías de trabajo enviadas al hogar durante el año 2020 para potenciar la resolución de problemas en tareas escolares y en la vida diaria.


 **Recordar contenido**



Para medir la longitud de un objeto se pueden utilizar unidades de medida corporales u objetos. A estas unidades de medida se les llama informales.

Corporales			Objetos
			
Cuarta	Pie	Pasos	Clip

Según su longitud, un objeto es más largo o más corto que otro.

	mide 6 clips.	} es más corto que 
	mide 8 clips.	
	es más largo que	




PIDE AYUDA A TU APODERADO PARA LEER Y RECORDAR EL CONTENIDO DE MATEMÁTICA

Matemática al hogar – Semana 23


Nombre: _____ Curso: _____

1) Escribe la cantidad de clips que mide cada objeto. Luego, encierra con color rojo el **más largo** y encierra con color azul el **más corto**:


a.




b.



c.



 **Realizar actividad**

PIDE AYUDA A TU APODERADO

DEBES ENVIAR TU TAREA A TRAVÉS DE LA PLATAFORMA CLASSROOM

PUEDES HACERLO EN TU CUADERNO O EN EL COMPUTADOR, EDITANDO ESTE DOCUMENTO





<https://www.mundoprimeria.com/juegos-educativos/juegos-matematicas/juego-largo-corto>