



TECNOLOGÍA

PROFESORAS: - Blanca Pino
- Vanessa Laiño



Colegio Aurora
de Chile
CORMUN RANCAGUA



A la asignatura de
TECNOLOGÍA

ENSEÑANZA CENTRADA EN LA CALIDAD, AMOR Y DISCIPLINA



Colegio Aurora
de Chile
CORMUN RANCAGUA



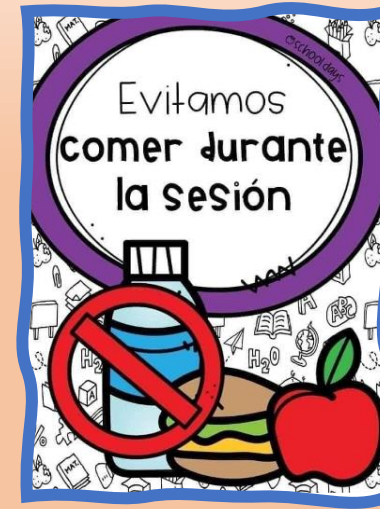
¡Hola queridos estudiantes y
apoderados! Esta semana
seguiremos aprendiendo nuevas
cosas. Por favor, seguir con ese
maravilloso entusiasmo y
esfuerzo. No olviden preguntar
ante cualquier duda.

Recuerden que ¡Les extrañamos
y queremos mucho!




ENSEÑANZA CENTRADA EN LA CALIDAD, AMOR Y DISCIPLINA

Normas de trabajo virtual



RECORDEMOS LA CLASE ANTERIOR

LA SEMANA PASADA
REALIZAMOS UNA MANUALIDAD
DEL MOVIMIENTO DE
TRASLACIÓN DE LA TIERRA, EL
QUE PERMITE LAS ESTACIONES
DEL AÑO.



¿Qué
aprenderemos
esta
semana?



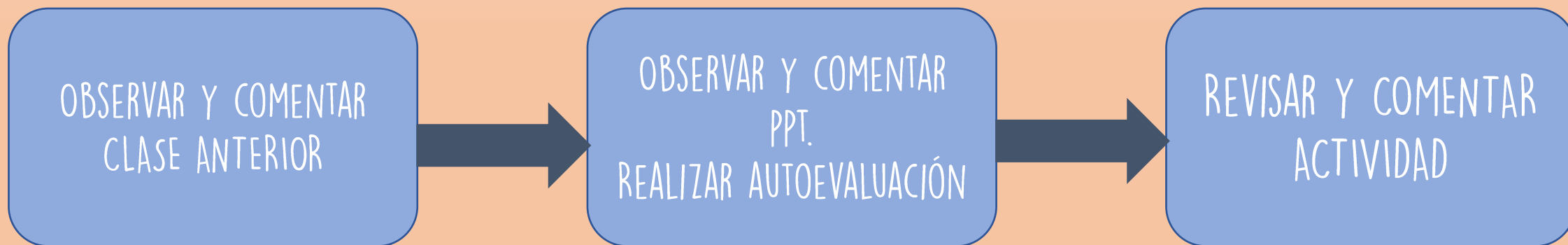
ENSEÑANZA CENTRADA EN LA CALIDAD, AMOR Y DISCIPLINA

The image features six stylized, cartoonish faces of children with diverse skin tones and hair colors, arranged around a central blue speech bubble. The children's faces are positioned at the top-left, top-right, middle-left, middle-right, bottom-left, and bottom-right corners. The central speech bubble contains text in Spanish. The background is a light orange gradient.

OBJETIVO DE HOY!

REALIZAR AUTOEVALUACIÓN DEL TRABAJO
REALIZADO DURANTE ESTA UNIDAD,
MARCANDO LA CARITA QUE MÁS LOS
IDENTIFIQUE CON SU DESEMPEÑO.

RUTA DE APRENDIZAJE...



LEE LA RUTA DE APRENDIZAJE PARA QUE
CONOZCAS QUÉ ACTIVIDADES REALIZARÁS EN LA
CLASE PARA LOGRAR EL OBJETIVO

RECORDEMOS...

Como ya sabemos, los objetos tecnológicos nos ayudan en nuestro diario vivir.

LOS OBJETOS TECNOLÓGICOS SON AQUELLOS QUE LOS SERES HUMANOS, CON SU HABILIDAD, HAN CREADO. ADEMÁS PUEDEN SER SIMPLES, COMO UNA CUCHARA, O COMPLEJOS, COMO UN AUTO. ESTOS OBJETOS NACEN COMO RESPUESTA A UNA NECESIDAD LA CUAL SE BUSCA SATISFACER Y ASÍ LAS PERSONAS PUEDAN HACER TODO DE UNA MANERA MÁS FÁCIL Y MEJORAR LA CALIDAD DE VIDA DE TODOS.



RECORDEMOS




RECUERDA QUE...

EL PROCESO
TECNOLÓGICO REQUIERE
DE 3 PASOS
IMPORTANTES:

⇒ IDENTIFICAR UN PROBLEMA

⇒ DISEÑAR

⇒ CONSTRUIR UN OBJETO



EN OTRAS PALABRAS...



PENSAR EN UN PROBLEMA

PENSAR EN UNA SOLUCIÓN

PENSAR EN UN OBJETO TECNOLÓGICO QUE SOLUCIONE EL PROBLEMA.

DISEÑAR UN OBJETO TECNOLÓGICO (MAQUETA)



ENSEÑANZA CENTRADA EN LA CALIDAD, AMOR Y DISCIPLINA



Reflexiona junto a un adulto contestando estas preguntas

- ✓ ¿QUÉ HEMOS APRENDIDO?
- ✓ ¿CÓMO LO HEMOS HECHO?
- ✓ ¿QUÉ FUE LO MÁS DIFÍCIL?
- ✓ ¿CÓMO SUPERASTE ESAS DIFICULTADES?



Rincón de Tecnología

LOS OBJETOS TECNOLÓGICOS SON AQUELLOS QUE LOS SERES HUMANOS, CON SU HABILIDAD, HAN CREADO. ADEMÁS PUEDEN SER SIMPLES, COMO UNA CUCHARA, O COMPLEJOS, COMO UN AUTO. ESTOS OBJETOS NACEN COMO RESPUESTA A UNA NECESIDAD LA CUAL SE BUSCA SATISFACER Y ASÍ LAS PERSONAS PUEDAN HACER TODO DE UNA MANERA MÁS FÁCIL Y MEJORAR LA CALIDAD DE VIDA DE TODOS.



RECUERDA QUE...

EL PROCESO
TECNOLÓGICO REQUIERE
DE 3 PASOS
IMPORTANTES:

⇒ IDENTIFICAR UN PROBLEMA

⇒ DISEÑAR

⇒ CONSTRUIR UN OBJETO





¡FELICITACIONES!

¡Excelente!



Sigue así

