



# TECNOLOGÍA

PROFESORAS: - Blanca Pino  
- Vanessa Laiño



Colegio Aurora  
de Chile  
CORMUN RANCAGUA



A la asignatura de  
**TECNOLOGÍA**

ENSEÑANZA CENTRADA EN LA CALIDAD, AMOR Y DISCIPLINA




¡Hola queridos estudiantes y apoderados! Esta semana seguiremos aprendiendo nuevas cosas. Por favor, seguir con ese maravilloso entusiasmo y esfuerzo. No olviden preguntar ante cualquier duda.

Recuerden que ¡Les extrañamos y queremos mucho!






# Normas de trabajo virtual



# RECORDEMOS LA CLASE ANTERIOR

LA SEMANA PASADA  
REALIZAMOS UNA MANUALIDAD  
DEL DÍA Y LA NOCHE, DONDE  
LOS RAYOS DEL SOL ILUMINABA  
PARTE DE LA TIERRA.



¿Qué  
aprenderemos  
esta  
semana?



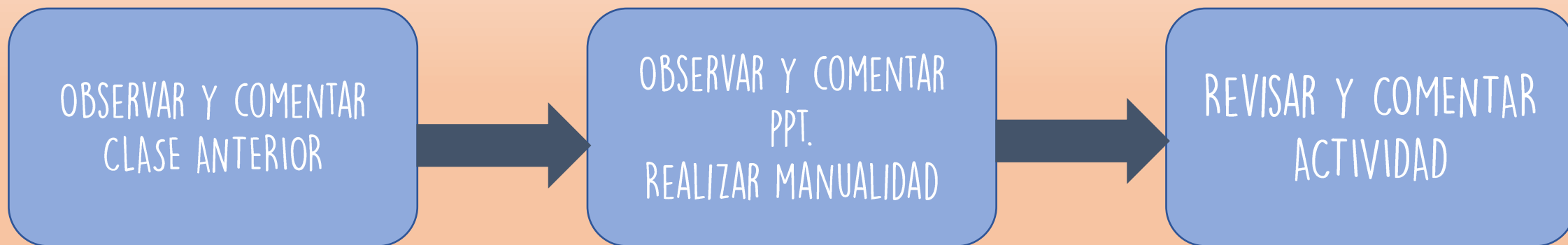
ENSEÑANZA CENTRADA EN LA CALIDAD, AMOR Y DISCIPLINA

The image features six stylized, cartoonish faces of children of various ethnicities and genders arranged around a central blue speech bubble. The children have large, expressive eyes and simple, friendly expressions. The background is a light, warm orange color.

# OBJETIVO DE HOY!

REPRESENTAR EL MOVIMIENTO DE  
TRASLACIÓN DE LA TIERRA, MEDIANTE  
MANUALIDAD, DEMOSTRANDO DISPOSICIÓN  
A DESARROLLAR LA ACTIVIDAD.

# RUTA DE APRENDIZAJE...



LEE LA RUTA DE APRENDIZAJE PARA QUE  
CONOZCAS QUÉ ACTIVIDADES REALIZARÁS EN LA  
CLASE PARA LOGRAR EL OBJETIVO



# RECORDEMOS...

*Como ya sabemos, los objetos tecnológicos nos ayudan en nuestro diario vivir.*

LOS OBJETOS TECNOLÓGICOS SON AQUELLOS QUE LOS SERES HUMANOS, CON SU HABILIDAD, HAN CREADO. ADEMÁS PUEDEN SER SIMPLES, COMO UNA CUCHARA, O COMPLEJOS, COMO UN AUTO. ESTOS OBJETOS NACEN COMO RESPUESTA A UNA NECESIDAD LA CUAL SE BUSCA SATISFACER Y ASÍ LAS PERSONAS PUEDAN HACER TODO DE UNA MANERA MÁS FÁCIL Y MEJORAR LA CALIDAD DE VIDA DE TODOS.



¿QUÉ OBSERVAS  
EN LA IMAGEN?

¿POR QUÉ SE  
PRODUCEN LAS  
ESTACIONES?

¿QUÉ ES LA  
TRASLACIÓN?

¿CUÁL ES TU  
ESTACIÓN DEL AÑO  
FAVORITA?



# ELABOREMOS UNA MANUALIDAD DEL LAS ESTACIONES DEL AÑO



## MATERIALES:

- ÁRBOLES IMPRESOS
- LÁPICES DE COLORES O MARCADORES SCRIPTO
- TIJERA
- 2 CHINCHES TIPO MARIPOSA






# PASO I:

Recorta el sol, el planeta y luego colorea.


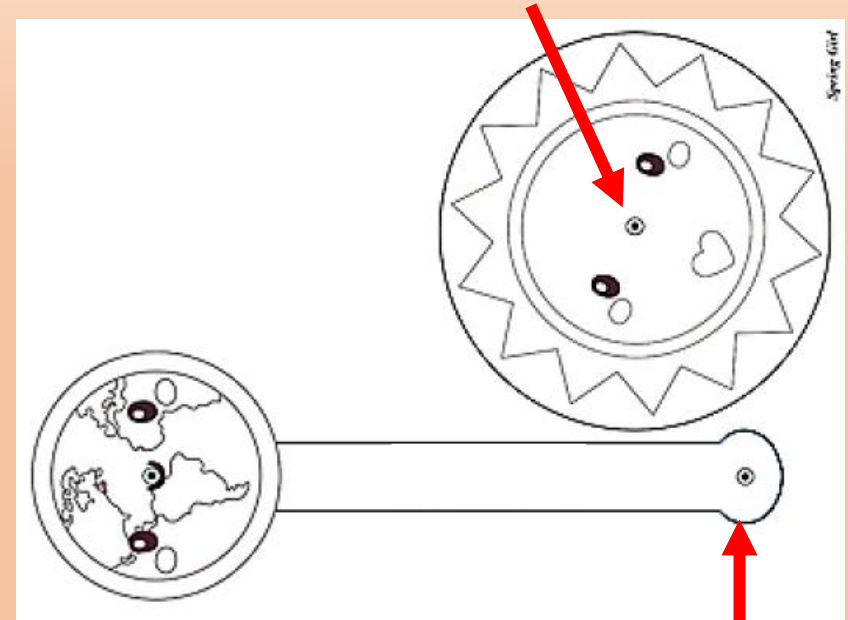
Si quieres que quede más firme puedes pegarlos sobre una hoja de block o cartulina.

Puedes usar lápices de colores o marcadores scripto.




## PASO 2:

Haz un pequeño agujero en el centro del sol y en el extremo opuesto al planeta Tierra.



# PASO 3:

Une el sol con el extremo del Planeta y haz girar la Tierra alrededor del sol.



# Reflexiona junto a un adulto contestando estas preguntas

- ✓ ¿QUÉ HEMOS APRENDIDO?
- ✓ ¿CÓMO LO HEMOS HECHO?
- ✓ ¿QUÉ FUE LO MÁS DIFÍCIL?
- ✓ ¿CÓMO SUPERASTE ESAS DIFICULTADES?





# Rincón de Tecnología

LOS OBJETOS TECNOLÓGICOS SON AQUELLOS QUE LOS SERES HUMANOS, CON SU HABILIDAD, HAN CREADO. ADEMÁS PUEDEN SER SIMPLES, COMO UNA CUCHARA, O COMPLEJOS, COMO UN AUTO. ESTOS OBJETOS NACEN COMO RESPUESTA A UNA NECESIDAD LA CUAL SE BUSCA SATISFACER Y ASÍ LAS PERSONAS PUEDAN HACER TODO DE UNA MANERA MÁS FÁCIL Y MEJORAR LA CALIDAD DE VIDA DE TODOS.



RECUERDA QUE...

EL PROCESO  
TECNOLÓGICO REQUIERE  
DE 3 PASOS  
IMPORTANTES:

⇒ IDENTIFICAR UN PROBLEMA

⇒ DISEÑAR

⇒ CONSTRUIR UN OBJETO





¡FELICITACIONES!

¡Excelente!



Sigue así

