



# TECNOLOGÍA

PROFESORAS: - Natalia Aqueveque  
- Vanessa Laiño



Colegio Aurora  
de Chile  
CORMUN RANCAGUA



A la asignatura de  
**TECNOLOGÍA**

ENSEÑANZA CENTRADA EN LA CALIDAD, AMOR Y DISCIPLINA



Colegio Aurora  
de Chile  
CORMUN RANCAGUA



¡Hola queridos estudiantes y  
apoderados! Esta semana  
seguiremos aprendiendo nuevas  
cosas. Por favor, seguir con ese  
maravilloso entusiasmo y  
esfuerzo. No olviden preguntar  
ante cualquier duda.

Recuerden que ¡Les extrañamos  
y queremos mucho!



ENSEÑANZA CENTRADA EN LA CALIDAD, AMOR Y DISCIPLINA

# ¿QUÉ NECESITAS PARA DESARROLLAR ESTA CLASE?




LÁPIZ DE MINA



LÁPIZ ROJO PARA MAYÚSCULAS



GOMA DE BORRAR



CUADERNO DE ASIGNATURA



TEXTO ESCOLAR



UN LUGAR CÓMODO PARA ESTUDIAR

LO QUE TENGAS EN CASA...



COMPUTADORA



TABLET



CELULAR



E  
S  
E  
N  
C  
I  
A  
L

ENSEÑANZA CENTRADA EN LA CALIDAD, AMOR Y DISCIPLINA

¿Qué  
aprenderemos  
esta  
semana?



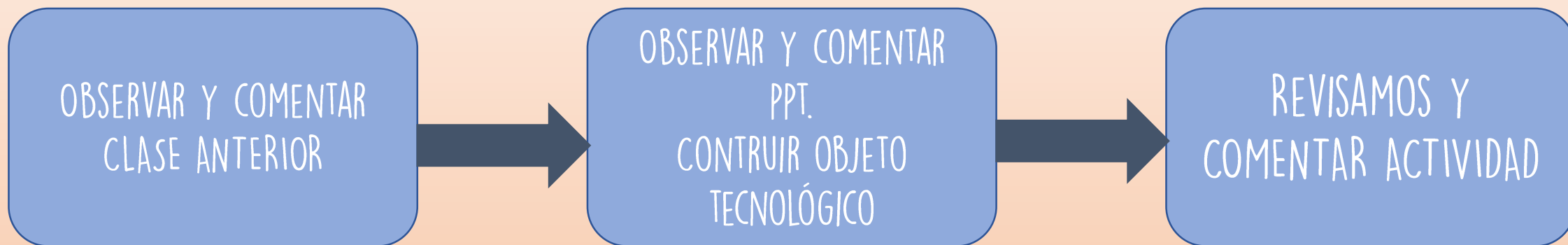
ENSEÑANZA CENTRADA EN LA CALIDAD, AMOR Y DISCIPLINA



**OBJETIVO DE HOY!**  
CONFECCIONAR UN OBJETO  
TECNOLÓGICO UTILIZANDO MATERIALES  
RECICLADOS. RECONOCIENDO SU  
IMPORTANCIA PARA SOLUCIONAR  
PROBLEMAS COTIDIANOS.



# RUTA DE APRENDIZAJE...




LEE LA RUTA DE APRENDIZAJE PARA QUE  
CONOZCAS QUÉ ACTIVIDADES REALIZARÁS EN LA  
CLASE PARA LOGRAR EL OBJETIVO

YA SABEMOS ...



*Como ya sabemos, los  
objetos tecnológicos  
nos ayudan en nuestro  
diario vivir.*





EN LA CLASE ANTERIOR...



PENSAR EN UN  
PROBLEMA

PENSAR EN UNA  
SOLUCIÓN

PENSAR EN UN  
OBJETO  
TECNOLÓGICO QUE  
SOLUCIONE EL  
PROBLEMA.

DISEÑAR UN  
OBJETO  
TECNOLÓGICO  
(MAQUETA)



ENSEÑANZA CENTRADA EN LA CALIDAD, AMOR Y DISCIPLINA



ENSEÑANZA CENTRADA EN LA CALIDAD, AMOR Y DISCIPLINA



AHORA ES TIEMPO DE PONER MANOS A LA OBRA Y CONFECCIONAR TU OBJETO TECNOLÓGICO.


NOL OLVIDES SUBIR TU TRABAJO TERMINADO A LA PLATAFORMA CLASSROOM

### PASOS A SEGUIR:

- BUSCA LOS MATERIALES QUE NECESITARÁS
- BUSCA LAS HERRAMIENTAS QUE UTILIZARÁS
- CONFECCIONA, CREA, PEGA, RECORTA Y HAS LO NECESARIO PARA CONSTRUIR TU OBJETO TECNOLÓGICO.
- DIVIÉRTETE Y DISFRUTA

# Reflexiona junto a un adulto contestando estas preguntas

- ✓ ¿QUÉ HEMOS APRENDIDO?
- ✓ ¿CÓMO LO HEMOS HECHO?
- ✓ ¿QUÉ FUE LO MÁS DIFÍCIL?
- ✓ ¿CÓMO SUPERASTE ESAS DIFICULTADES?




# Rincón de Tecnología



RECUERDA QUE...

EL PROCESO  
TECNOLÓGICO REQUIERE  
DE 3 PASOS  
IMPORTANTES:





¡FELICITACIONES!

¡Excelente!



Sigue así





¡FELICITACIONES QUERIDOS NIÑOS Y NIÑAS! HICIERON UN GRAN TRABAJO. NOS VEMOS LA PRÓXIMA SEMANA PARA SEGUIR APRENDIENDO.

RECUERDEN QUE ILES EXTRAÑAMOS Y QUEREMOS MUCHO!

