



TECNOLOGÍA

PROFESORAS: - Natalia Aqueveque
- Vanessa Laiño



Colegio Aurora
de Chile
CORMUN RANCAGUA



A la asignatura de
TECNOLOGÍA

ENSEÑANZA CENTRADA EN LA CALIDAD, AMOR Y DISCIPLINA



**Colegio Aurora
de Chile**
CORMUN RANCAGUA



¡Hola queridos estudiantes y
apoderados! Esta semana
seguiremos aprendiendo nuevas
cosas. Por favor, seguir con ese
maravilloso entusiasmo y
esfuerzo. No olviden preguntar
ante cualquier duda.

Recuerden que ¡Les extrañamos
y queremos mucho!



ENSEÑANZA CENTRADA EN LA CALIDAD, AMOR Y DISCIPLINA

¿QUÉ NECESITAS PARA DESARROLLAR ESTA CLASE?




LÁPIZ DE MINA



LÁPIZ ROJO PARA MAYÚSCULAS



GOMA DE BORRAR



CUADERNO DE ASIGNATURA



TEXTO ESCOLAR



UN LUGAR CÓMODO PARA ESTUDIAR

LO QUE TENGAS EN CASA...



COMPUTADORA



TABLET



CELULAR

E
S
E
N
C
I
A
L

ENSEÑANZA CENTRADA EN LA CALIDAD, AMOR Y DISCIPLINA

¿Qué
aprenderemos
esta
semana?



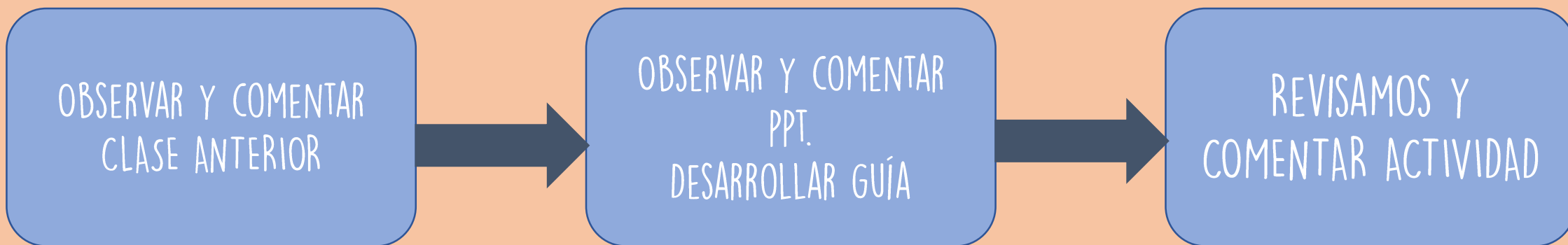
ENSEÑANZA CENTRADA EN LA CALIDAD, AMOR Y DISCIPLINA

The image features six stylized, cartoonish faces of children of various ethnicities and genders arranged around a central blue speech bubble. The children are depicted with large, expressive eyes and simple, friendly expressions. The background is a light, warm gradient. The central text is written in a clean, sans-serif font, with the title in yellow and the main text in white.

OBJETIVO DE HOY!

PLANIFICAR LA CREACIÓN DE UN
OBJETO TECNOLÓGICO RECONOCIENDO LA
IMPORTANCIA DE ÉSTOS PARA
SOLUCIONAR PROBLEMAS COTIDIANOS.

RUTA DE APRENDIZAJE...



LEE LA RUTA DE APRENDIZAJE PARA QUE
CONOZCAS QUÉ ACTIVIDADES REALIZARÁS EN LA
CLASE PARA LOGRAR EL OBJETIVO



YA SABEMOS ...

*Como ya sabemos, los
objetos tecnológicos
nos ayudan en nuestro
diario vivir.*



RECORDEMOS




RECUERDA QUE...

EL PROCESO
TECNOLÓGICO REQUIERE
DE 3 PASOS
IMPORTANTES:

⇒ IDENTIFICAR UN PROBLEMA

⇒ DISEÑAR

⇒ CONSTRUIR UN OBJETO



EN OTRAS PALABRAS...



PENSAR EN UN
PROBLEMA

PENSAR EN UNA
SOLUCIÓN

PENSAR EN UN
OBJETO
TECNOLÓGICO QUE
SOLUCIONE EL
PROBLEMA.

DISEÑAR UN
OBJETO
TECNOLÓGICO
(MAQUETA)



ENSEÑANZA CENTRADA EN LA CALIDAD, AMOR Y DISCIPLINA

EJEMPLO...



LÁPICES
DESORDENADOS

TENER LOS
LÁPICES EN UN
MISMO LUGAR

DEBE SER UN
OBJETO PEQUEÑO
PARA TENER LOS
LÁPICES ORDENADOS

DISEÑAR UN
ESTUCHE




ENSEÑANZA CENTRADA EN LA CALIDAD, AMOR Y DISCIPLINA



Reflexiona junto a un adulto contestando estas preguntas

- ✓ ¿QUÉ HEMOS APRENDIDO?
- ✓ ¿CÓMO LO HEMOS HECHO?
- ✓ ¿QUÉ FUE LO MÁS DIFÍCIL?
- ✓ ¿CÓMO SUPERASTE ESAS DIFICULTADES?




Rincón de Tecnología



RECUERDA QUE...

EL PROCESO
TECNOLÓGICO REQUIERE
DE 3 PASOS
IMPORTANTES:





¡FELICITACIONES!

¡Excelente!



Sigue así





Colegio Aurora
de Chile
CORMUN RANCAGUA



¡FELICITACIONES QUERIDOS NIÑOS Y
NIÑAS! HICIERON UN GRAN TRABAJO.
NOS VEMOS LA PRÓXIMA SEMANA PARA
SEGUIR APRENDIENDO.

RECUERDEN QUE ILES EXTRAÑAMOS Y
QUEREMOS MUCHO!



ENSEÑANZA CENTRADA EN LA CALIDAD, AMOR Y DISCIPLINA