



# TECNOLOGÍA

PROFESORAS: - Natalia Aqueveque  
- Vanessa Laiño



Colegio Aurora  
de Chile  
CORMUN RANCAGUA



A la asignatura de  
**TECNOLOGÍA**

ENSEÑANZA CENTRADA EN LA CALIDAD, AMOR Y DISCIPLINA



Colegio Aurora  
de Chile  
CORMUN RANCAGUA



¡Hola queridos estudiantes y  
apoderados! Esta semana  
seguiremos aprendiendo nuevas  
cosas. Por favor, seguir con ese  
maravilloso entusiasmo y  
esfuerzo. No olviden preguntar  
ante cualquier duda.

Recuerden que ¡Les extrañamos  
y queremos mucho!



ENSEÑANZA CENTRADA EN LA CALIDAD, AMOR Y DISCIPLINA

# ¿QUÉ NECESITAS PARA DESARROLLAR TU CLASE?

LO QUE TENGAS EN CASA...

CLASE?



COMPUTADORA



TABLET



CELULAR

E  
S  
E  
N  
C  
I  
A  
L




LÁPIZ DE MINA



LÁPIZ ROJO PARA MAYÚSCULAS



GOMA DE BORRAR



CUADERNO DE ASIGNATURA



TEXTO ESCOLAR



UN LUGAR CÓMODO PARA  
ESTUDIAR

ENSEÑANZA CENTRADA EN LA CALIDAD, AMOR Y DISCIPLINA



RECORDEMOS


# OBSERVA LA EVOLUCIÓN DE LA TV



ENSEÑANZA CENTRADA EN LA CALIDAD, AMOR Y DISCIPLINA

RECORDEMOS

# OBSERVA LA EVOLUCIÓN DE LA BICICLETA



ENSEÑANZA CENTRADA EN LA CALIDAD, AMOR Y DISCIPLINA



¿Qué  
aprenderemos  
esta  
semana?



ENSEÑANZA CENTRADA EN LA CALIDAD, AMOR Y DISCIPLINA

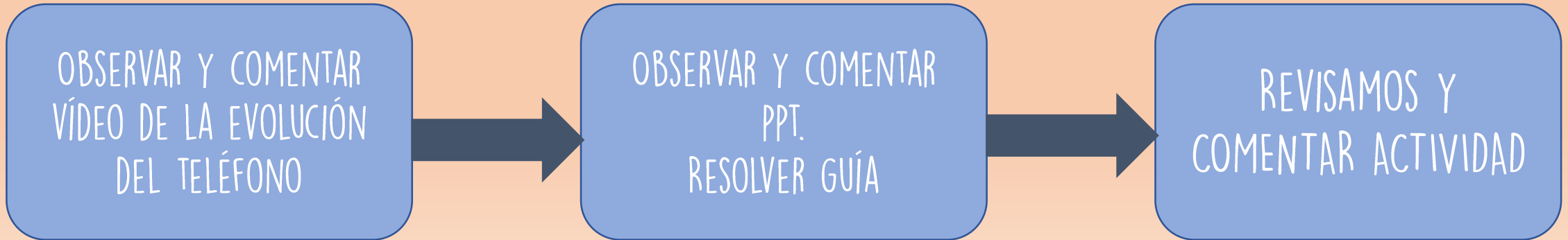
The image features six stylized, cartoonish faces of children of various ethnicities and genders arranged around a central blue speech bubble. The children have large, expressive eyes and simple, friendly expressions. The background is a solid light orange color. The text inside the bubble is in a clean, sans-serif font, with the title in yellow and the main text in white.

# OBJETIVO DE HOY!

DISEÑAR UN OBJETO TECNOLÓGICO PARA REPRESENTAR SU EVOLUCIÓN A TRAVÉS DEL TIEMPO, UTILIZANDO MATERIAL RECICLADO, MANIFESTANDO UN ESTILO DE TRABAJO RIGUROSO Y PERSEVERANTE.



# RUTA DE APRENDIZAJE...



LEE LA RUTA DE APRENDIZAJE PARA QUE  
CONOZCAS QUÉ ACTIVIDADES REALIZARÁS EN LA  
CLASE PARA LOGRAR EL OBJETIVO

# YA SABEMOS ...

*Como ya sabemos, los objetos tecnológicos nos ayudan en nuestro diario vivir.*

*La mayoría de los objetos tecnológicos que conocemos hoy en día han pasado por distintos procesos de evolución hasta llegar a ser lo que son ahora.*





ENSEÑANZA CENTRADA EN LA CALIDAD, AMOR Y DISCIPLINA

CON LA INFORMACIÓN INVESTIGADA LA CLASE ANTERIOR Y CON AYUDA DE LOS DIBUJOS REALIZADOS EN LA LÍNEA DE TIEMPO...



DISEÑA CON MATERIAL RECICLADO 2 ETAPAS DE TU OBJETO TECNOLÓGICO, (UNO ANTIGUO Y OTRO DE LA ACTUALIDAD)

ENVÍA FOTOGRAFÍA DE AMBOS DISEÑOS DE LA EVOLUCIÓN DEL OBJETO TECNOLÓGICO.





# Reflexiona junto a un adulto contestando estas preguntas

- ✓ ¿QUÉ HEMOS APRENDIDO?
- ✓ ¿CÓMO LO HEMOS HECHO?
- ✓ ¿QUÉ FUE LO MÁS DIFÍCIL?
- ✓ ¿CÓMO SUPERASTE ESAS DIFICULTADES?





¡FELICITACIONES!





Colegio Aurora  
de Chile  
CORMUN RANCAGUA



¡FELICITACIONES QUERIDOS NIÑOS Y NIÑAS! HICIERON UN GRAN TRABAJO. NOS VEMOS LA PRÓXIMA SEMANA PARA SEGUIR APRENDIENDO.

RECUERDEN QUE ILES EXTRAÑAMOS Y QUEREMOS MUCHO!



ENSEÑANZA CENTRADA EN LA CALIDAD, AMOR Y DISCIPLINA