



# TECNOLOGÍA

PROFESORAS: - Natalia Aqueveque  
- Vanessa Laiño



Colegio Aurora  
de Chile  
CORMUN RANCAGUA



A la asignatura de  
**TECNOLOGÍA**

ENSEÑANZA CENTRADA EN LA CALIDAD, AMOR Y DISCIPLINA



Colegio Aurora  
de Chile  
CORMUN RANCAGUA



¡Hola queridos estudiantes y  
apoderados! Esta semana  
seguiremos aprendiendo nuevas  
cosas. Por favor, seguir con ese  
maravilloso entusiasmo y  
esfuerzo. No olviden preguntar  
ante cualquier duda.

Recuerden que ¡Les extrañamos  
y queremos mucho!



ENSEÑANZA CENTRADA EN LA CALIDAD, AMOR Y DISCIPLINA

# ¿QUÉ NECESITAS PARA DESARROLLAR EN CLASE?

LO QUE TENGAS EN CASA...

EN CLASE?



COMPUTADORA



TABLET



CELULAR

E S E N C I A L




LÁPIZ DE MINA



LÁPIZ ROJO PARA MAYÚSCULAS



GOMA DE BORRAR



CUADERNO DE ASIGNATURA




TEXTO ESCOLAR




UN LUGAR CÓMODO PARA ESTUDIAR

ENSEÑANZA CENTRADA EN LA CALIDAD, AMOR Y DISCIPLINA




SIN EMBARGO, HAY ALGO  
MÁS QUE DEBEMOS HACER



RECORDEMOS  
LA CLASE  
ANTERIOR



COMPROBAR SI EL OBJETO QUE  
HEMOS CONSTRUIDO RESUELVE  
NUESTRO PROBLEMA Y SATISFACE  
NUESTRAS NECESIDADES.





¿FUNCIONA?

¿ES FACIL DE USAR?

¿ES SEGURO DE UTILIZARLO?

¿ES FRÁGIL, DELICADO, RESISTENTE?

RECORDEMOS  
LA CLASE  
ANTERIOR





¿Qué  
aprenderemos  
esta  
semana?



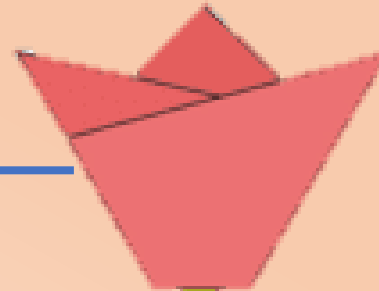
ENSEÑANZA CENTRADA EN LA CALIDAD, AMOR Y DISCIPLINA




¿RECUERDAS LAS  
PARTES DE UNA  
PLANTA ?



FLOR



TALLO



HOJAS



¿QUÉ FALTA AQUÍ?



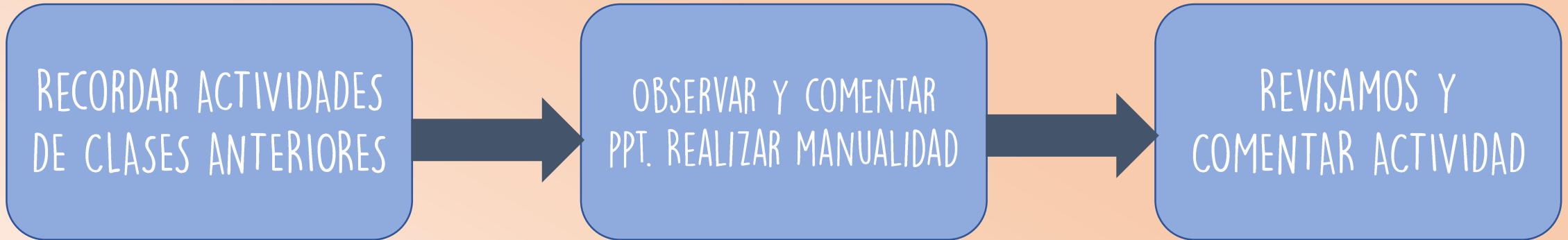


# OBJETIVO DE HOY!

REPRESENTAR LAS PARTES DE UNA  
PLANTA, A TRAVÉS DE MANUALIDAD,  
MANIFESTANDO UN ESTILO DE  
TRABAJO RIGUROSO Y  
PERSEVERANTE.

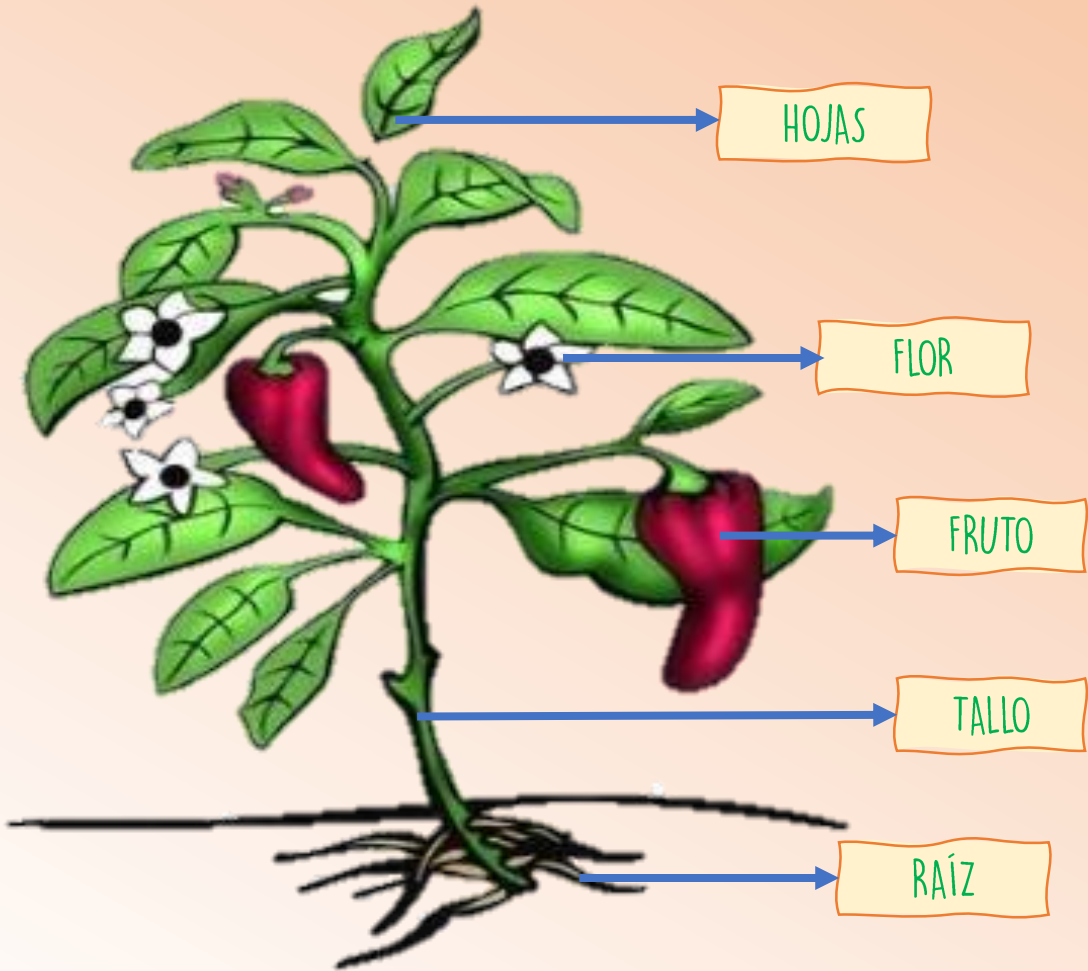


# RUTA DE APRENDIZAJE...



LEE LA RUTA DE APRENDIZAJE PARA QUE  
CONOZCAS QUÉ ACTIVIDADES REALIZARÁS EN LA  
CLASE PARA LOGRAR EL OBJETIVO

## SABÍAS QUÉ...



LAS PRINCIPALES PARTES DE LAS PLANTAS SON HOJAS, TALLO Y RAÍCES. MUCHAS TIENEN ADEMÁS FLORES Y FRUTOS. CADA UNA DE ELLAS CUMPLE UNA FUNCIÓN: LAS RAÍCES, POR EJEMPLO, ABSORBEN EL AGUA DEL SUELO Y EL TALLO LA CONDUCE A DISTINTAS PARTES DE LA PLANTA.



# REPRESENTEMOS LAS PARTES DE UNA PLANTA...



## MATERIALES:

- 1 PAPEL LUSTRE COLOR QUE MÁS TE GUSTE
- HOJA BLANCA DE 20X20 CM
- PEGAMENTO
- TIJERAS
- HOJA DE BLOCK
- LÁPICES DE COLORES







ENSEÑANZA CENTRADA EN LA CALIDAD, AMOR Y DISCIPLINA





# PASO I:

Dobla el papel  
lustre uniendo las  
puntas contrarias  
y formar un  
triangulo.





## PASO 2:

Toma la esquina derecha y llévala hacia arriba como en la imagen. Haz lo mismo con la esquina izquierda, dóblalo y colócalo encima de la doblez anterior



# PASO 3:



Recorta el extremo inferior como se muestra en la imagen.






## PASO 4:

Toma la hoja más grande (de 20x20 cms) y dóblala por la diagonal formando un triángulo.



# PASO 5:

Abre la hoja y toma la esquina de la derecha y llévala hasta la mitad de la hoja (la línea que marcamos antes) y haz lo mismo con el otro lado



## PASO 6:

Ahora dóblala por la mitad como en la imagen, luego toma la punta inferior y llévalo hacia arriba de modo que te salga una hoja hacia la izquierda y la parte derecha esté totalmente recta. ¡Ya tienes tu tallo!



# PASO 7:

Coloca pegamento en la punta superior de "tallo" y luego introdúcelo, por debajo, entremedio de la flor




Pegamento



# PASO 8:

Pega la flor en la hoja de block, pinta el tallo, dibuja las raíces, señala y escribe las partes de la planta. Luego decora como más te guste.



# Reflexiona junto a un adulto contestando estas preguntas

- ✓ ¿QUÉ HEMOS APRENDIDO?
- ✓ ¿CÓMO LO HEMOS HECHO?
- ✓ ¿QUÉ FUE LO MÁS DIFÍCIL?
- ✓ ¿CÓMO SUPERASTE ESAS DIFICULTADES?





¡FELICITACIONES!

¡Excelente!



Sigue así





Colegio Aurora  
de Chile  
CORMUN RANCAGUA



¡FELICITACIONES QUERIDOS NIÑOS Y NIÑAS! HICIERON UN GRAN TRABAJO. NOS VEMOS LA PRÓXIMA SEMANA PARA SEGUIR APRENDIENDO.

RECUERDEN QUE ILES EXTRAÑAMOS Y QUEREMOS MUCHO!



ENSEÑANZA CENTRADA EN LA CALIDAD, AMOR Y DISCIPLINA