



TECNOLOGÍA

PROFESORAS: - Natalia Aqueveque
- Vanessa Laiño



Colegio Aurora
de Chile
CORMUN RANCAGUA



A la asignatura de
TECNOLOGÍA

ENSEÑANZA CENTRADA EN LA CALIDAD, AMOR Y DISCIPLINA



Colegio Aurora
de Chile
CORMUN RANCAGUA



¡Hola queridos estudiantes y
apoderados! Esta semana
seguiremos aprendiendo nuevas
cosas. Por favor, seguir con ese
maravilloso entusiasmo y
esfuerzo. No olviden preguntar
ante cualquier duda.

Recuerden que ¡Les extrañamos
y queremos mucho!



ENSEÑANZA CENTRADA EN LA CALIDAD, AMOR Y DISCIPLINA

¿QUÉ NECESITAS PARA DESARROLLAR ESTA CLASE?



LÁPIZ DE MINA



LÁPIZ ROJO PARA MAYÚSCULAS



GOMA DE BORRAR



CUADERNO DE ASIGNATURA



TEXTO ESCOLAR



UN LUGAR CÓMODO PARA ESTUDIAR

LO QUE TENGAS EN CASA...

... EN LA CLASE?



COMPUTADORA



TABLET



CELULAR

E
S
E
N
C
I
A
L

ENSEÑANZA CENTRADA EN LA CALIDAD, AMOR Y DISCIPLINA

RECORDEMOS

LA SEMANA PASADA DISEÑASTE UN
OBJETO TECNOLÓGICO, LLEVANDO
A CABO 3 PASOS






¿Qué
aprenderemos
esta
semana?



ENSEÑANZA CENTRADA EN LA CALIDAD, AMOR Y DISCIPLINA



OBJETIVO DE HOY!



CONSTRUIR OBJETOS TECNOLÓGICOS, HACIENDO USO DE DIVERSAS HERRAMIENTAS Y MATERIALES DEMOSTRANDO CURIOSIDAD POR EL ENTORNO TECNOLÓGICO Y DISPOSICIÓN A INFORMARSE Y EXPLORAR DIVERSOS USOS, FUNCIONAMIENTO Y MATERIALES.

RUTA DE APRENDIZAJE...



LEE LA RUTA DE APRENDIZAJE PARA QUE
CONOZCAS QUÉ ACTIVIDADES REALIZARÁS EN LA
CLASE PARA LOGRAR EL OBJETIVO

RECORDEMOS

1º IDENTIFICAR UN PROBLEMA



➤ IMPLICA DESCUBRIR UNA NECESIDAD.

✓ ¿CUÁL ES EL PROBLEMA?

✓ ¿CÓMO PUEDO SOLUCIONARLO?



2° DISEÑAR



- ES EL PROCESO QUE IMPLICA TRAZAR IDEAS, IMAGINAR Y DIBUJAR LA SOLUCIÓN AL PROBLEMA PLANTEADO EN EL PASO ANTERIOR.
- TAMBIÉN ES CUANDO IDENTIFICAMOS LOS MATERIALES Y HERRAMIENTAS QUE UTILIZAREMOS.



RECORDEMOS

3° CONSTRUIR UN OBJETO

- ES EL PROCESO QUE NOS PERMITE LLEVAR A CABO NUESTRO OBJETO TECNOLÓGICO, DONDE USAMOS LAS HERRAMIENTAS Y MATERIALES SELECCIONADOS Y NOS DEDICAMOS A ELABORAR EL OBJETO.






LLEGÓ EL MOMENTO DE CONSTRUIR EL OBJETO TECNOLÓGICO QUE DISEÑASTE LA SEMANA PASADA. PARA ESO DEBES IR EN BUSCA DE LOS MATERIALES Y HERRAMIENTAS QUE UTILIZARÁS Y SEGUIR LOS PASOS DESARROLLADOS EN LA CLASE ANTERIOR. RECUERDA PEDIR AYUDA A UN ADULTO

¡ÉXITO!

ENSEÑANZA CENTRADA EN LA CALIDAD, AMOR Y DISCIPLINA





Reflexiona junto a un adulto contestando estas preguntas

- ✓ ¿QUÉ HEMOS APRENDIDO?
- ✓ ¿CÓMO LO HEMOS HECHO?
- ✓ ¿QUÉ FUE LO MÁS DIFÍCIL?
- ✓ ¿CÓMO SUPERASTE ESAS DIFICULTADES?





¡FELICITACIONES!

¡Excelente!



Sigue así





Colegio Aurora
de Chile
CORMUN RANCAGUA



¡FELICITACIONES QUERIDOS NIÑOS Y NIÑAS! HICIERON UN GRAN TRABAJO. NOS VEMOS LA PRÓXIMA SEMANA PARA SEGUIR APRENDIENDO.

ENVÍA TU TRABAJO EL EMAIL DE TU PROFESORA.

RECUERDEN QUE ILES EXTRAÑAMOS Y QUEREMOS MUCHO!



ENSEÑANZA CENTRADA EN LA CALIDAD, AMOR Y DISCIPLINA

