


CLASE DE MÚSICA

semana 19



VIDEO DE APOYO PARA CLASE:

<https://www.youtube.com/watch?v=GHXF2d2o4hl&feature=youtu.be>

PROFESOR:
FELIPE PÉREZ PARRA.

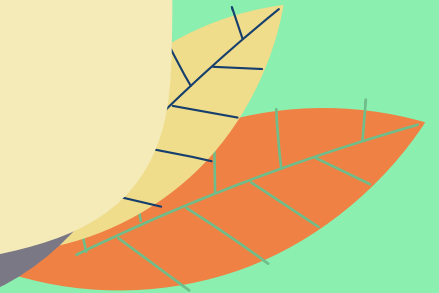


BIENVENIDOS

**Hola Queridos Estudiantes
¿Cómo están?**

**Esperamos estén muy bien en
sus casas.**

**He preparado esta clase con
mucho cariño para ustedes.**



¿Qué ocuparemos en esta clase?



Computadora



Tablet



Celular



Cuaderno de la asignatura



Un lugar cómodo para estudiar



**¡Iniciemos
la clase!**

¿De qué crees que tratará?



Objetivo de la clase:

- Reforzar le interpretación de la canción KOKOLEOKO.






Ruta de aprendizaje

2

Repaso de canción

4

Versión karaoke



1


Conocer y sociabilizar objetivo de la clase

3

Video de apoyo

Recordemos kokoleoko

https://www.youtube.com/watch?v=Q_YOC07gobQ





KOKOLEOKO



KOKOLEOKO, MAMA, KOKOLEOKO
KOKOLEOKO, MAMA, KOLEOKO (2)



AWA, MAMA, AWA
AWA, MAMA, KOLEOKO (2)

Recreo cerebral:



Mesa pide online

La mesa pide:
Un billete de \$500

Enviar una foto al correo
felipe.perez@colegio-auroradechile.cl
(El alumno debe salir en la foto mostrando el billete)



Kokoleoko (versión karaoke)



<https://www.youtube.com/watch?v=M3VgYJyKE0g>





Ruta de aprendizaje





2

Repaso de canción

4

Versión karaoke




1

Conocer y sociabilizar objetivo de la clase

3

Video de apoyo

¡Excelente trabajo!



**Te mando un gran abrazo
y nos vemos pronto.**

