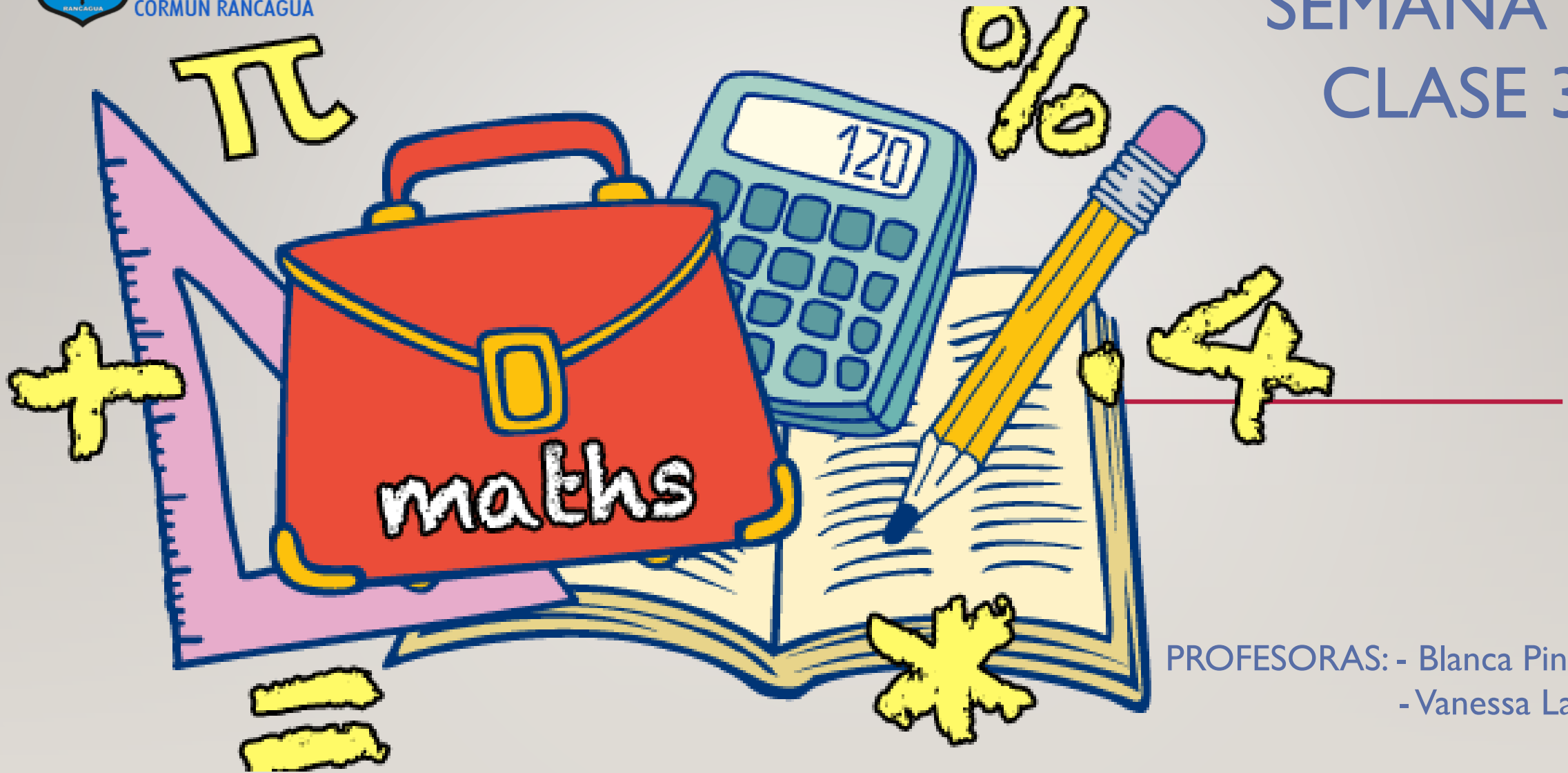




Colegio Aurora
de Chile
CORMUN RANCAGUA

SEMANA 37

CLASE 3



PROFESORAS: - Blanca Pino
- Vanessa Laiño

ENSEÑANZA CENTRADA EN LA CALIDAD, AMOR Y DISCIPLINA



Colegio Aurora
de Chile
CORMUN RANCAGUA



BIENVENIDOS



A la asignatura de
Matemática

ENSEÑANZA CENTRADA EN LA CALIDAD, AMOR Y DISCIPLINA



Colegio Aurora
de Chile
CORMUN RANCAGUA



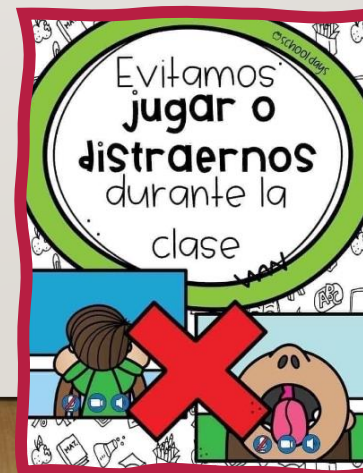
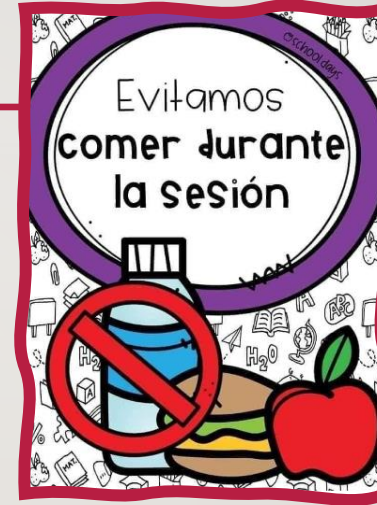
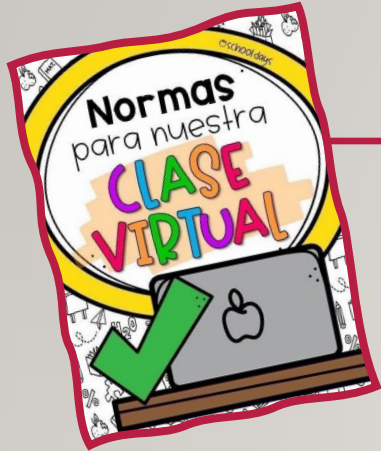
¡HOLA QUERIDOS ESTUDIANTES Y
APODERADOS! ESTA SEMANA SEGUIREMOS
APRENDIENDO NUEVAS COSAS. POR
FAVOR, SEGUIR CON ESE MARAVILLOSO
ENTUSIASMO Y ESFUERZO. NO OLVIDEN
PREGUNTAR ANTE CUALQUIER DUDA.

RECUERDEN QUE ILES EXTRAÑAMOS Y
QUEREMOS MUCHO!



ENSEÑANZA CENTRADA EN LA CALIDAD, AMOR Y DISCIPLINA

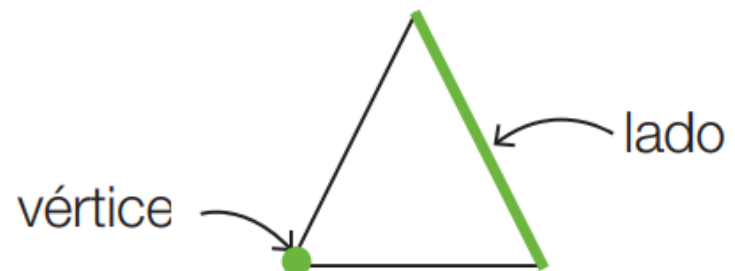
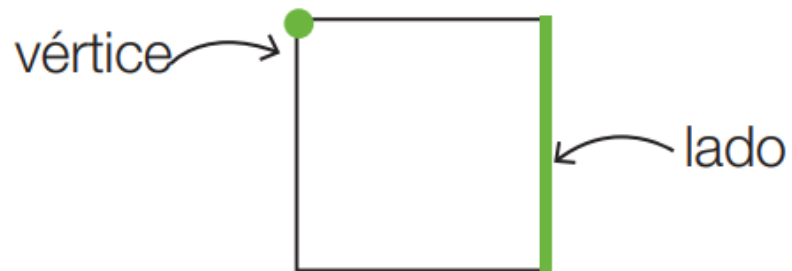
NORMAS DE TRABAJO VIRTUAL



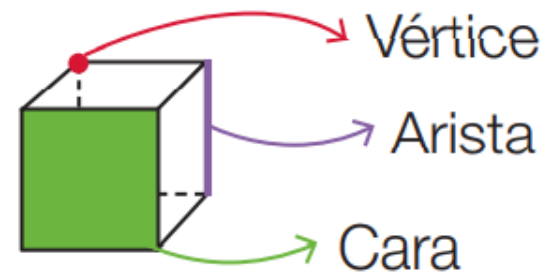
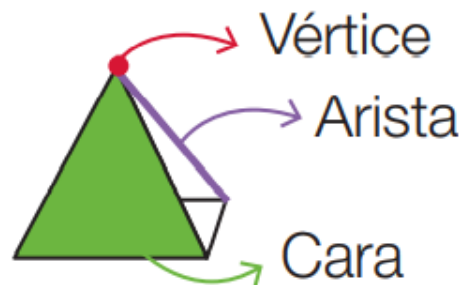


RECORDEMOS LAS
CLASES
ANTERIORES...

Las figuras 2D se forman por **lados** y **vértices**.



Las figuras 3D están formadas por **caras**, **vértices** y **aristas**.





¿Qué
realizaremos
esta
semana?



¡A jugar descubriendo restas!



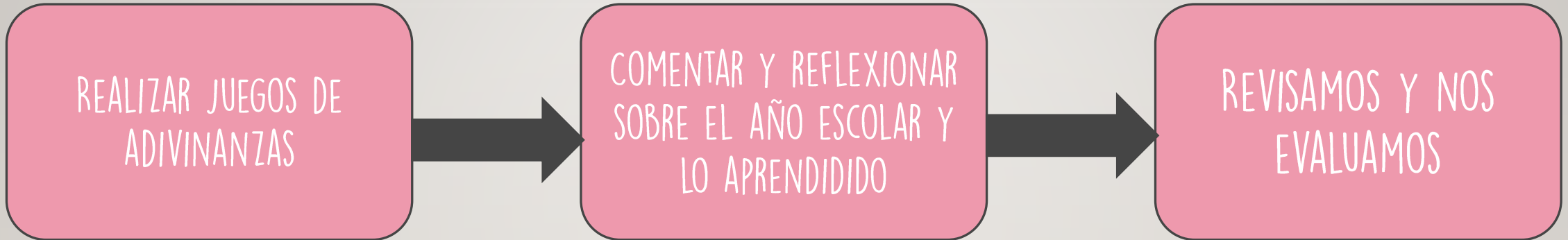
[HTTPS://WWW.YOUTUBE.COM/WATCH?V=98J-8BKEAW4](https://www.youtube.com/watch?v=98J-8BKEAW4)

The image features six stylized, cartoonish children of various ethnicities and ages arranged around a central speech bubble. In the top left is a girl with blonde hair and a red headband. In the top right is a boy with a red beard and glasses. In the middle left is a girl with dark skin and dark hair. In the middle right is a girl with dark skin and glasses. In the bottom left is a girl with dark skin and dark hair. In the bottom right is a boy with dark skin and dark hair. The background is a light gray wall with a wooden floor at the bottom.

OBJETIVO DE HOY!

COMENTAR Y CERRAR NUESTRO AÑO
ESCOLAR, A TRAVÉS DE LA REFLEXIÓN Y
DÍALOGO.

RUTA DE APRENDIZAJE...



LEE LA RUTA DE APRENDIZAJE PARA QUE
CONOZCAS QUÉ ACTIVIDADES REALIZARÁS EN LA
CLASE PARA LOGRAR EL OBJETIVO



¿Cuál fue la o las palabras más repetidas en el año?



Menciona la menos 5 cosas que aprendiste este año.



¿Cuál crees que fue la mejor clase? ¿y el peor? ¿Por qué?

Juego de adivinar la palabra, sin encender el micrófono.

Juega dibujando una característica de otro compañero y explicar quién es.





REFLEXIÓN Y COMENTARIOS DE LAS PROFESORAS





¡FELICITACIONES!



RINCÓN MATEMÁTICO...



Los Números 1 a 20

1 uno	2 dos	3 tres	4 cuatro
5 cinco	6 seis	7 siete	8 ocho
9 nueve	10 diez	11 once	12 doce
13 trece	14 catorce	15 quince	16 diez y seis
17 diez y siete	18 diez y ocho	19 diez y nueve	20 veinte

Adición y Sustracción

Operaciones básicas

Aurora de Chile

Formas en 2D mata focal

círculo	triángulo	rectángulo	óvalo
octógono	cuadrado	heptágono	
pentágono	hexágono		

Pasos para resolver PROBLEMAS

- LEO atentamente el enunciado.
- Busco la PREGUNTA y la subrayo de azul.
- Rodeo los DATOS de rojo y los DIBUJO.
- Pienso una ESTRATEGIA.
- Realizo las OPERACIONES.
- Escribo una oración con la SOLUCIÓN.
- Reviso y compruebo.
- Me felicito.

Las palabras izquierda, derecha, arriba, abajo, delante y atrás ayudan a indicar la posición donde se ubica una persona, animal o cosa respecto de ti.

Para medir la longitud de un objeto se pueden utilizar unidades de medida corporales u objetos. A estas unidades de medida se les llama informales.

Corporales		Objetos	
	Cuarta		Pie
	Pasos		Clip

Según su longitud, un objeto es más largo o más corto que otro.

DECENA:

Agrupación de diez unidades

⇒ 1 Decena de Pelotas

$10u = 1d$

u = Unidades
d = Decenas



Colegio Aurora
de Chile
CORMUN RANCAGUA



¡FELICITACIONES!
QUERIDOS NIÑOS Y NIÑAS! HICIERON
UN GRAN TRABAJO.
NOS VEMOS LA PRÓXIMA SEMANA PARA
SEGUIR APRENDIENDO.

RECUERDEN QUE LES EXTRAÑAMOS Y
QUEREMOS MUCHO!



ENSEÑANZA CENTRADA EN LA CALIDAD, AMOR Y DISCIPLINA