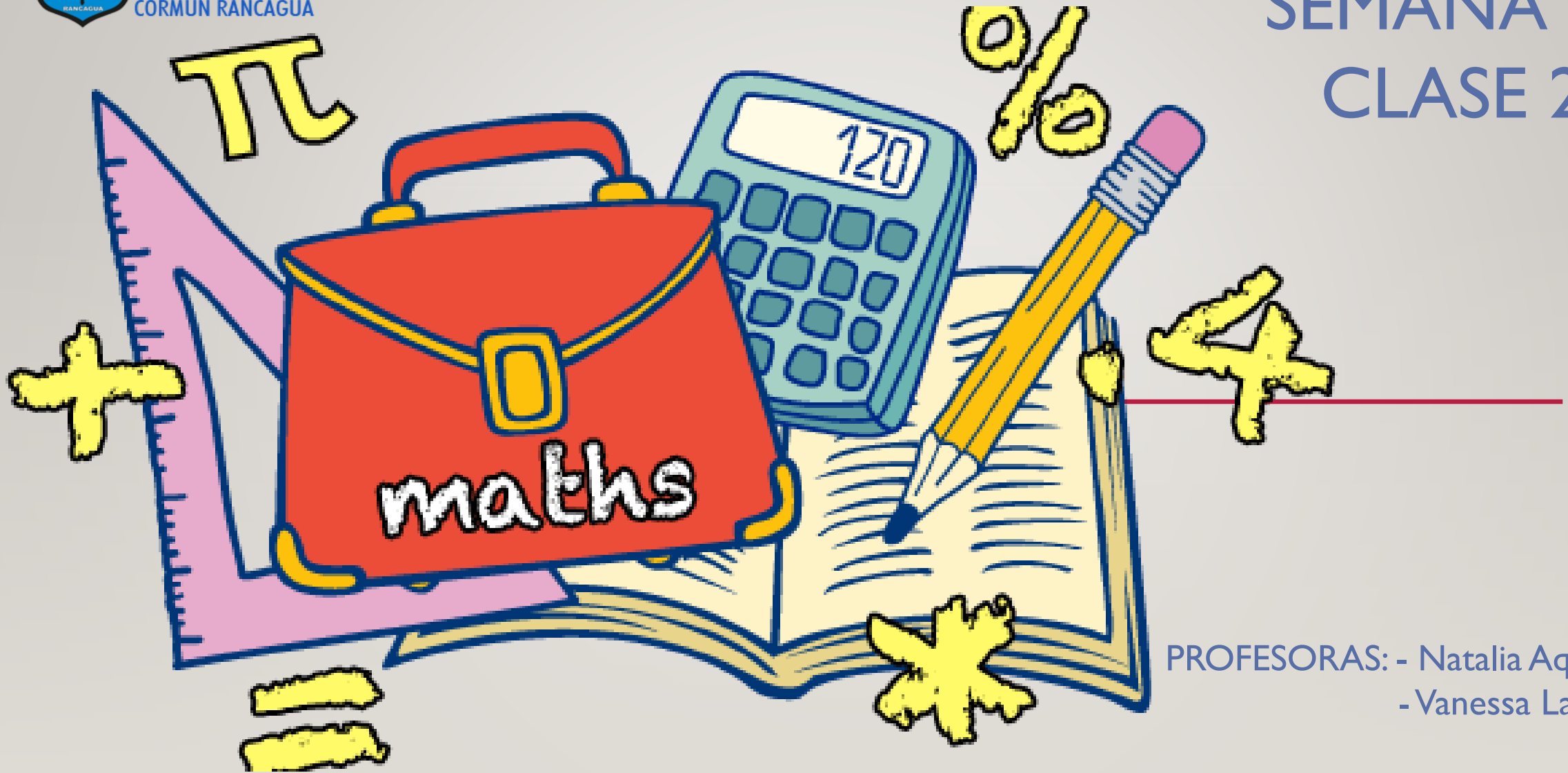




Colegio Aurora
de Chile
CORMUN RANCAGUA

SEMANA 26

CLASE 2



PROFESORAS: - Natalia Aqueveque
- Vanessa Laiño

ENSEÑANZA CENTRADA EN LA CALIDAD, AMOR Y DISCIPLINA



Colegio Aurora
de Chile
CORMUN RANCAGUA



BIENVENIDOS



A la asignatura de
Matemática

ENSEÑANZA CENTRADA EN LA CALIDAD, AMOR Y DISCIPLINA



Colegio Aurora
de Chile
CORMUN RANCAGUA



¡HOLA QUERIDOS ESTUDIANTES Y
APODERADOS! ESTA SEMANA SEGUIREMOS
APRENDIENDO NUEVAS COSAS. POR
FAVOR, SEGUIR CON ESE MARAVILLOSO
ENTUSIASMO Y ESFUERZO. NO OLVIDEN
PREGUNTAR ANTE CUALQUIER DUDA.

RECUERDEN QUE ILES EXTRAÑAMOS Y
QUEREMOS MUCHO!



ENSEÑANZA CENTRADA EN LA CALIDAD, AMOR Y DISCIPLINA

NORMAS DE TRABAJO VIRTUAL

Pedimos ayuda a un adulto de ser necesario.



 Normas trabajo Virtual

Escucho con atención y respeto a quien habla.



 Normas trabajo Virtual

Participamos activamente del encuentro de aprendizaje.



 Normas trabajo Virtual

Estudiamos y hacemos las actividades antes del encuentro.



 Normas trabajo Virtual


Mantenemos al alcance el material de la clase que corresponda.



 Normas trabajo Virtual

Somos puntuales en los horarios de conexión.



 Normas trabajo Virtual

**SILENCIAR MICRÓFONO
CUANDO LA PROFESORA
LO INDIQUE**

¿QUÉ NECESITAS PARA DESARROLLAR ESTA CLASE?




LÁPIZ DE MINA



LÁPIZ ROJO PARA MAYÚSCULAS



GOMA DE BORRAR



CUADERNO DE ASIGNATURA



TEXTO ESCOLAR



UN LUGAR CÓMODO PARA ESTUDIAR

LO QUE TENGAS EN CASA...



COMPUTADORA



TABLET



CELULAR

E
S
E
N
C
I
A
L

1. Coloca el
juguete a
tu lado
izquierdo.

2. Coloca el
juguete
arriba de
tu cabeza.

Deben ir a buscar su
juguete favorito, **sólo
uno** y volver a su lugar
de trabajo para
realizar el siguiente
juego.

3. Coloca el
juguete a
tu lado
derecho.


3. Coloca el
juguete
debajo de
una
cuchara .

1 Rocío está sentada a la **izquierda** de Martín.

2 Hay un **cuento arriba** de la mesa.

3  está **abajo** de la mesa.

4 Los **cubos** están **adentro** de la caja.

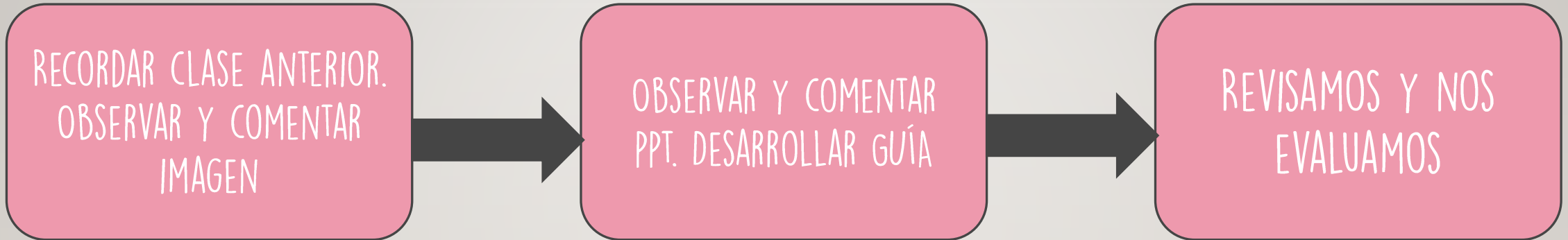


A central speech bubble with a pink-to-red gradient background and a dark red border. It is surrounded by five cartoon children: a blonde girl with a red bow at the top left, a boy with a red beard and glasses at the top right, a girl with dark hair and a red bow on the left, a girl with dark hair and glasses on the right, and a boy with dark hair at the bottom right. The background is light gray, and the floor at the bottom is wooden.

OBJETIVO DE HOY!

RETROALIMENTAR CONTENIDOS
FORTALECIENDO CONCEPTOS, A TRAVÉS DEL
DESARROLLO DE GUÍA, DEMOSTRANDO UNA
ACTITUD DE ESFUERZO Y PERSEVERANCIA.

RUTA DE APRENDIZAJE...



LEE LA RUTA DE APRENDIZAJE PARA QUE
CONOZCAS QUÉ ACTIVIDADES REALIZARÁS EN LA
CLASE PARA LOGRAR EL OBJETIVO

RECORDEMOS...

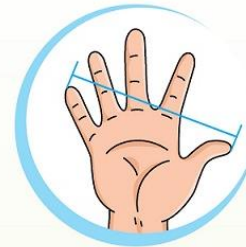


LA **LONGITUD** DETERMINA LA **DISTANCIA** QUE HAY ENTRE DOS **PUNTOS**, O DICHO DE OTRA MANERA, LONGITUD ES LA CANTIDAD DE ESPACIO QUE HAY ENTRE DOS PUNTOS.

PARA MEDIR PODEMOS USAR
UNIDADES NO ESTANDARIZADAS...



LAS UNIDADES NO ESTANDARIZADAS
SON UNIDADES INFORMALES QUE NOS
PERMITEN MEDIR OBJETOS CON
CUALQUIER TIPO DE ELEMENTOS,
COMO POR EJEMPLO EL BRAZO, UN
ZAPATO, UN CLIP, ETC.



La cuarta




El brazo



El pie











El paso



¿CUÁNTOS CLIPS
MIDE CADA
LÁPIZ?

¿CUÁNTOS CLIPS
MIDE EL MÁS
LARGO DE TODOS?

				
<input type="text"/> 	<input type="text"/> 	<input type="text"/> 		



RECORDEMOS

Las palabras
izquierda, derecha,
arriba, abajo, delante y
atrás ayudan a indicar
la posición donde se
ubica una persona,
animal o cosa
respecto de ti.

Maestro
Aldo
Pruneda



TAMBIÉN SE PUEDE DESCRIBIR
LA POSICIÓN DE PERSONAS,
ANIMALES O COSAS RESPECTO
DE OTRAS PERSONAS,
ANIMALES O COSAS.



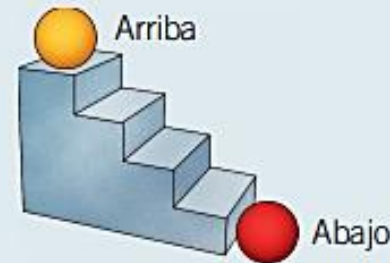
RECORDEMOS

Derecha



Izquierda

Arriba



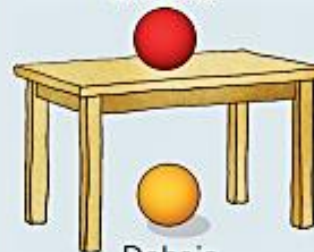
Abajo

Atrás



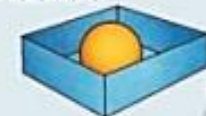
Delante

Encima



Debajo

Adentro



Afuera




Entre

Alrededor



OBSERVA Y
RESPONDE...



¿ES CORRECTA LA INDICACIÓN QUE DA NICOLÁS A PAULA PARA QUE ENCUENTRE EL TEXTO QUE BUSCA?

¿QUÉ HAY **ATRÁS** DE LOS ESTANTES?

¿QUÉ OTRA INDICACIÓN PODRÍA HABERLE DADO?



¿QUÉ HAY **ARRIBA** DEL ESTANTE QUE ESTÁ A LA IZQUIERDA DE NICOLÁS?

¿CUÁNTOS OVILLOS DE LANA QUEDARON **AFUERA** DE LA CAJA?



RECREO CEREBRAL


Encuentra el Diferente







EN ESTA OPORTUNIDAD DEBES
DESCARGAR LA GUÍA Y
DESARROLLAR



Escalera al éxito...





EL NIÑO ESTÁ



A) DELANTE DE LA MESA

B) DETRÁS DE LA MESA

C) ARRIBA DE LA MESA



EL PERRITO ESTÁ:



A) A TU DERECHA

B) DETRÁS DE TI

C) A TU IZQUIERDA



DICTADO DE NÚMEROS...

COLEGIO Aurora de Chile
CORMUN RANCAGUA

SEMANA 22 - CLASE 2

DICTADO DE NÚMEROS

a) _____
b) _____
c) _____
d) _____
e) _____
f) _____
g) _____

Super

REALICEMOS EL CÁLCULO MENTAL...



RINCÓN MATEMÁTICO...



Los Números 1 a 20

1 uno	2 dos	3 tres	4 cuatro
5 cinco	6 seis	7 siete	8 ocho
9 nueve	10 diez	11 once	12 doce
13 trece	14 catorce	15 quince	16 diez y seis
17 diecisiete	18 dieciocho	19 dieinueve	20 veinte

Adición y Sustracción

Operaciones básicas

Aurora de Chile

Formas en 2D mata focal

círculo	triángulo	rectángulo	óvalo
octógono	cuadrado	heptágono	
	pentágono	hexágono	

Las palabras izquierda, derecha, arriba, abajo, delante y atrás ayudan a indicar la posición donde se ubica una persona, animal o cosa respecto de ti.

Para medir la longitud de un objeto se pueden utilizar unidades de medida corporales o objetos. A estas unidades de medida se les llama informales.

Corporales		Objetos	
	Cuarta		Pie
	Pasos		Clip

Según su longitud, un objeto es más largo o más corto que otro.

PRISMAS	PIRÁMIDES
CILINDROS	CONOS
ESFERAS	



¡FELICITACIONES!

¡Excelente!



Sigue así

