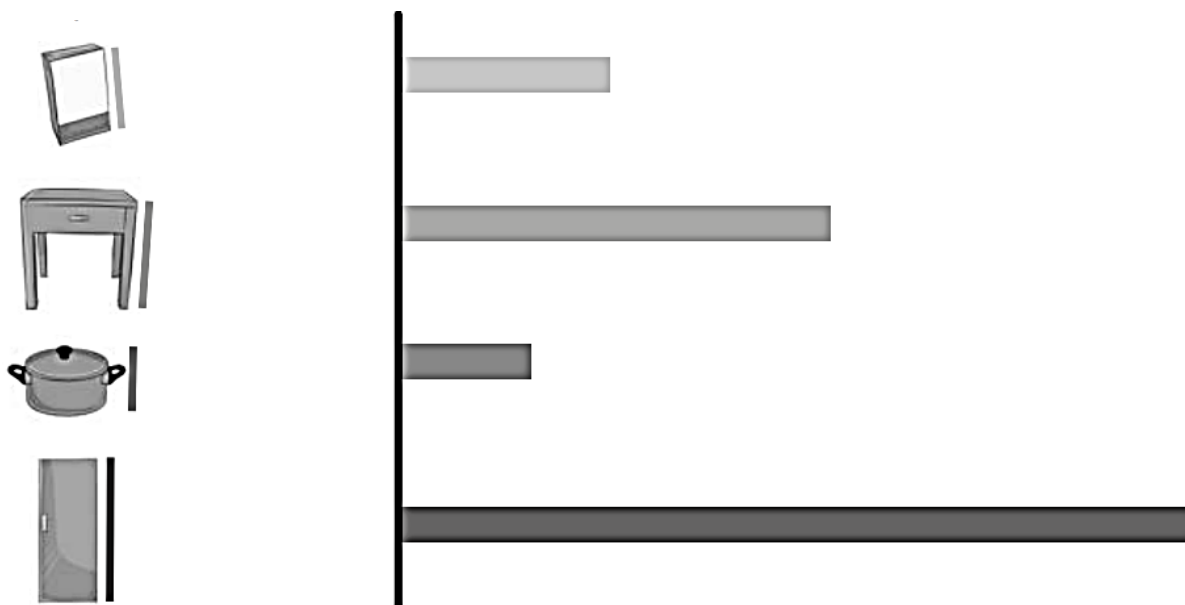


GUÍA MATEMÁTICA

1. Observa y compara.



a) ¿Cuál es más largo? Marca.



b) ¿Cuál es más corto?



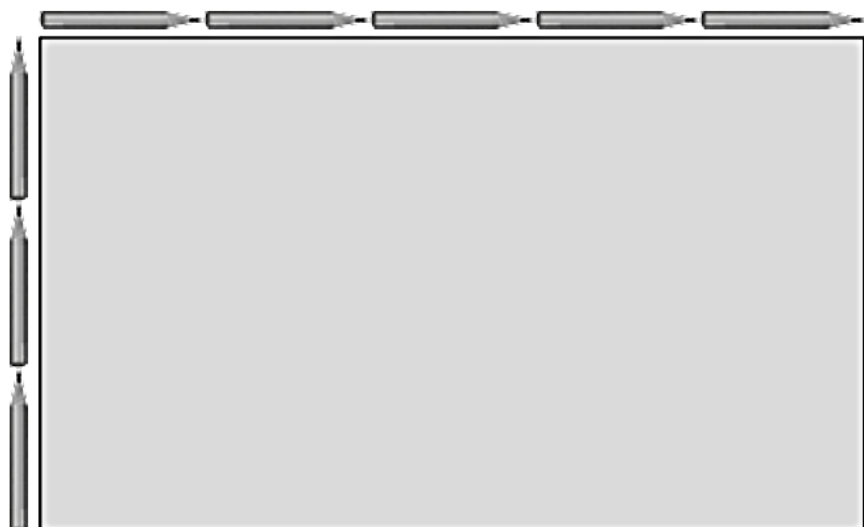
c) ¿Cuál es el más largo de todos?



d) ¿Cuál es el más corto de todos?




2. Observa y escribe el largo y ancho de este rectángulo.




Largo: lápices.

Ancho: lápices.

3. Observa y registra la longitud de cada lápiz



4. Observa y registra el largo y ancho de este cuaderno



Largo: clips.

Ancho: clips.