

LENGUAJE

Profesoras:

Blanca Pino Lorca
Vanessa Laiño Flores



Semana 31
Clase 1


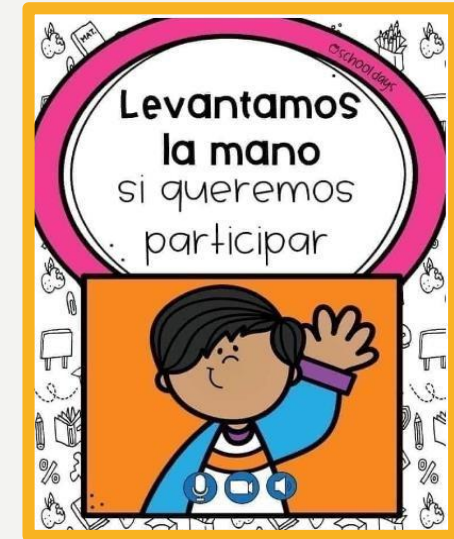
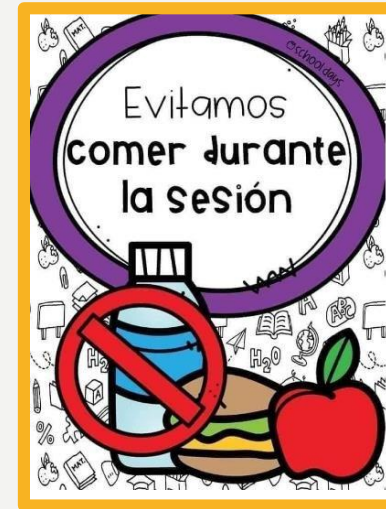

**ENSEÑANZA CENTRADA EN LA CALIDAD,
AMOR Y DISCIPLINA**

¡Hola queridos estudiantes y apoderados!
Esta semana ¡seguiremos aprendiendo!
Por favor, seguir con ese maravilloso
entusiasmo y esfuerzo.
No olviden preguntar ante cualquier duda.
Los extrañamos y queremos mucho.

**Para hoy necesitarás tu
cuaderno de asignatura
y libro de escritura.**



NORMAS DE TRABAJO VIRTUAL



ACTIVEMOS
CONOCIMIENTOS
PREVIOS

¡A leer!

El pollito es de color amarillo.

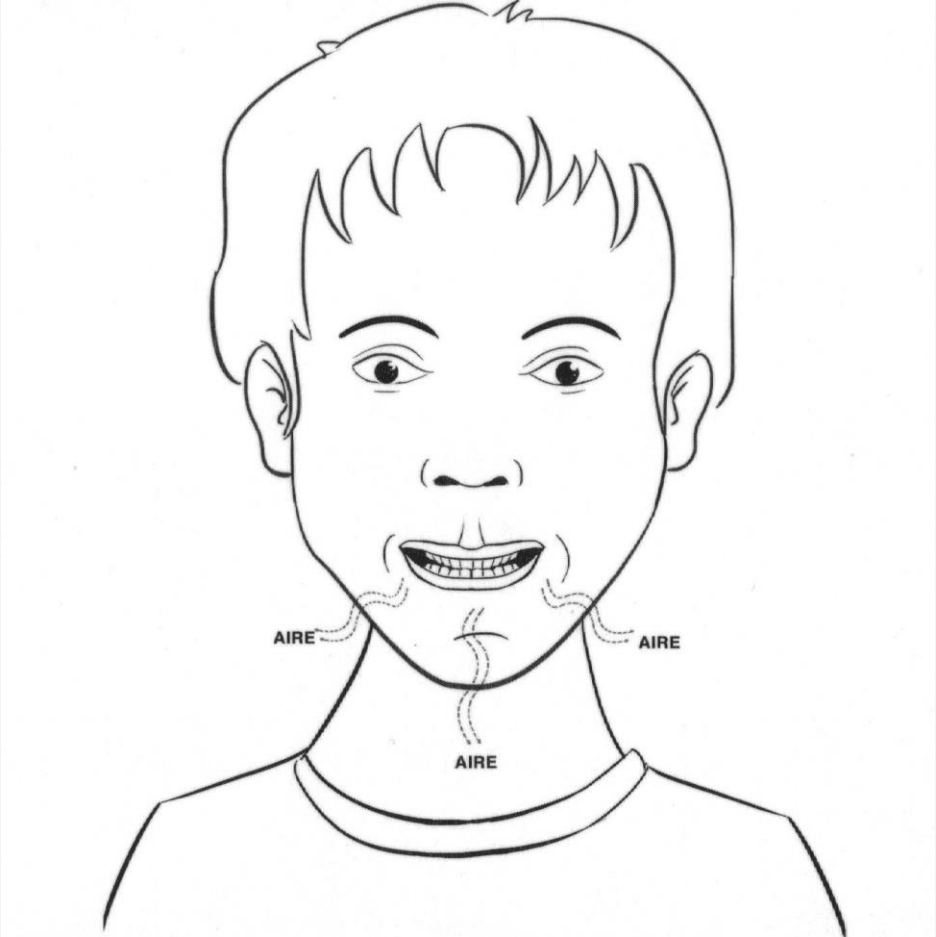


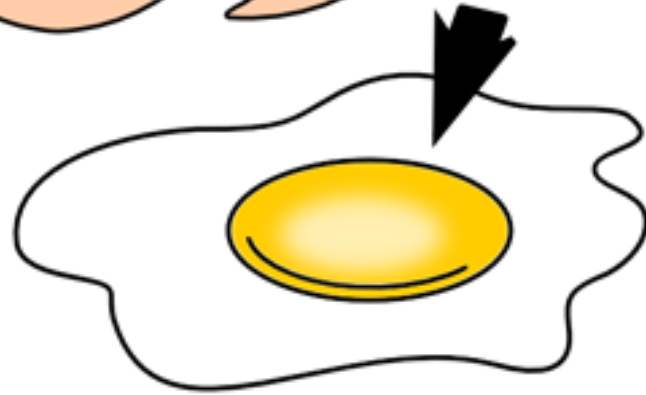
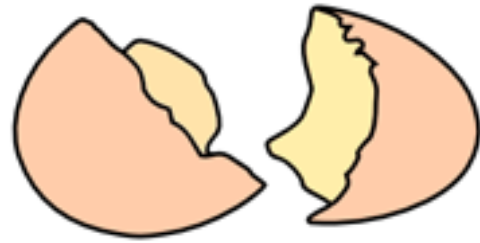
La ardilla está en el árbol.



Pongamos atención
y conozcamos la
siguiente
consonante







y

Y

y

Y

Y y

Ƴ ƴ

→ a → ya
→ e → ye
→ i → yi
→ o → yo
→ u → yu

Yogur



Ƴogur

ya - Ya



ye - Ye



yi - Yi





yo - Yo



yu - Yu



Nombre
 Busque los sonidos iniciales de cada imagen.

 ye yo ya	 ye yo ya	 ye yo ya
 ye yo ya	 ye yo ya	 ye yo ya
 ye yo ya	 ye yi ya	 ye yu ya
 ye yo ya	 ye yo ya	 ye yo ya


● Lee.



payaso

Y

y



yegua

yu

yi

ya

yo

ye

Yolanda tiene una yegua de color canela.

La yegua es rápida como un rayo.

Un día, galopando por un camino se
caieron en un hoyo.

Su amigo Yuri las ayudó a salir.



Ruta de aprendizaje

Activan
conocimientos
previos
Trabajar sonido y
grafema con tía
cata



Escribir consonante
en sus 4 formas.
Leer palabras.
Desafío (Oración).
trabajan en texto del
estudiante.



Escalera
al éxito




Objetivo de la clase:

Reconocer grafema y fonema letra Y, leyendo sílabas, palabras y oraciones.

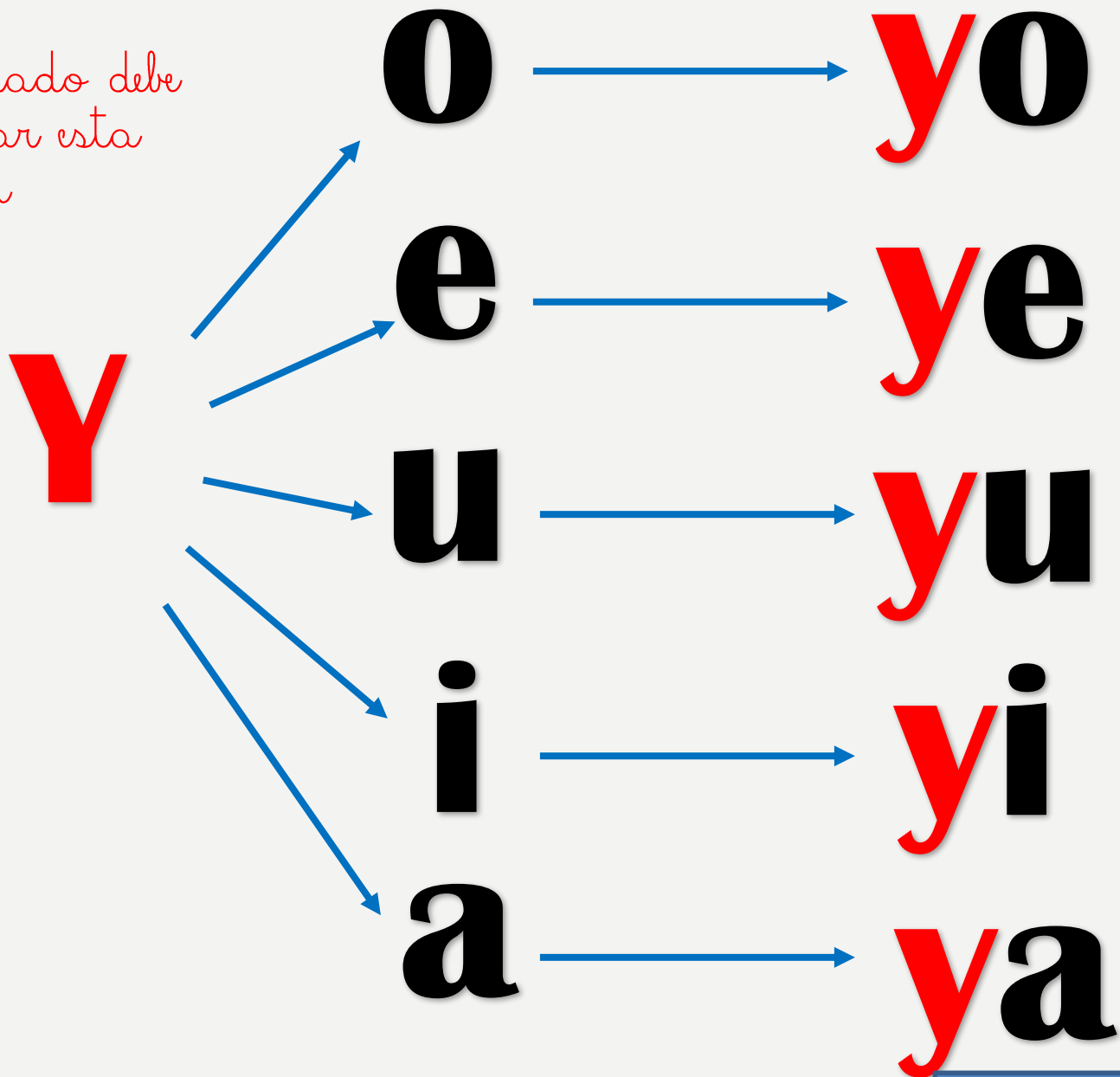


Se requiere que el familiar monitoree esta actividad
El estudiante, debe escribir cruz mágica en el cuaderno
Y escoger un elemento con letra "Y" para dibujarlo.



¡Ahora
leamos!

*El apoderado debe
monitorear esta
actividad*



El estudiante debe leer en voz alta la unión de la consonante y vocal, formando las sílabas

No imprimir

Leamos las siguientes palabras...



Yo-yo

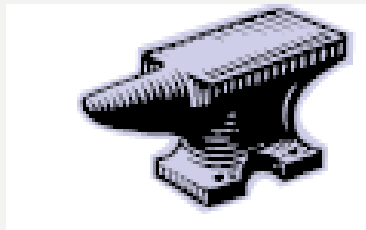
mayonesa



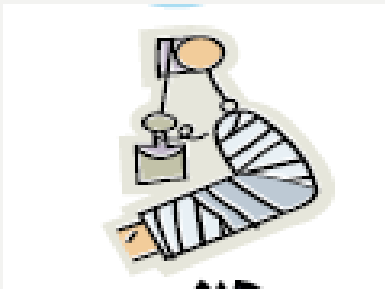
yegua



yunque



yeso



payaso



Desafío

¡Vamos a leer!



El yogurt está lleno.



La yema es amarilla.





¡Adivinanzas!

c
R e
e r
c e
r b
e r
o a
l



Nivel: fácil



Campanita, campanera,
blanca por dentro,
verde por fuera,
si no lo adivinas,
piensa y espera.





Descubre las diferencias

c
R
e
c
r
e
o
b
r
a
l



ENSEÑANZA

MOR Y DISCIPLINA

¡Ahora trabajemos en tu
cuadernillo de escritura!

Con apoyo de
la familia





1 Repasa las sílabas. Luego, escribelas.

Handwriting practice lines for syllables. The first row shows the syllables 'ya', 'ye', 'yi', 'yo', and 'yu' written in cursive on a three-line grid. The second row shows the same syllables as small green arrows with red dots indicating stroke direction. The third row shows the syllables 'ya', 'ye', 'yi', 'yo', and 'yu' written in cursive on a three-line grid. The fourth row shows the same syllables as small green arrows with red dots indicating stroke direction.

2 Escribe ya, ye, yi, yo o yu según corresponda.



pla



desa no

1 Repasa y lee. Luego, copia en el riel.

Handwriting practice lines for the sentence 'Yo el traje rojo'. The first row shows the sentence written in cursive on a three-line grid. The second row shows the same sentence as small green arrows with red dots indicating stroke direction. The third row is a blank three-line grid for copying the sentence.



Escalera al éxito...



ENSEÑANZA CENTRADA EN LA CALIDAD, AMOR Y DISCIPLINA

¿QUÉ SÍLABA CON Y
TIENE ESTA IMAGEN?



- a) yi
- b) yo
- c) ya
- d) yu

¿QUÉ SÍLABA CON Y
TIENE ESTA IMAGEN?



- a) yi
- b) ye
- c) ya
- d) yu



¡Felicitaciones!



RINCÓN DE LENGUAJE

A a
A a
ángel

E e
E e
elefante

I i
I i
iglesia

O o
O o
oso

U u
U u
uva

Artículos Definidos

El La Los Las

el gato  los anillos 

la gallina  las abejas 

M m
M m
mariposa

L l
L l
león

P p
P p
palta

S s
S s
sombrero

T t
T t
tortuga

D d
D d
dado

F f
F f
fantasma

N n
N n
nube

Ñ ñ
Ñ ñ
ñandú

C c
C c
caracol

Q q
Q q
queso

H h
H h
hilo

Ch ch
Ch ch
choncho

R r
R r
rueda

B b
B b
bus

V v
V v
volantín

J j
J j
jirafa

Gato

G g
G g

K k
K k

L l
L l

Y y
Y y



**Colegio Aurora
de Chile**
CORMUN RANCAGUA



**queridos niños y niñas!
Hicieron un gran trabajo.
Nos vemos la próxima semana
para seguir aprendiendo.**

**Recuerden que ¡les
extrañamos y queremos
mucho!**



ENSEÑANZA CENTRADA EN LA CALIDAD, AMOR Y DISCIPLINA

