

# LENGUAJE

*Profesoras:*

*Blanca Pino Lorca  
Vanessa Laiño Flores*



**Semana 30**  
**Clase 2**


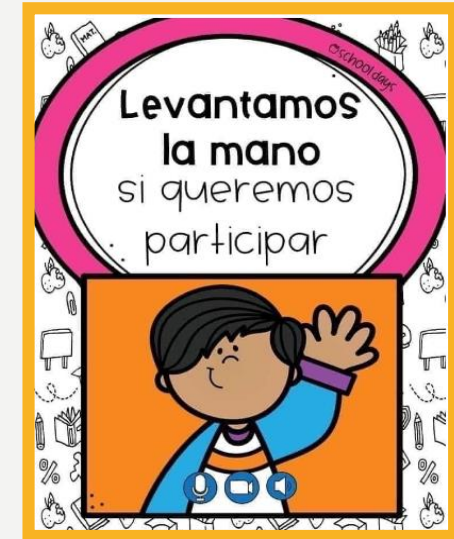
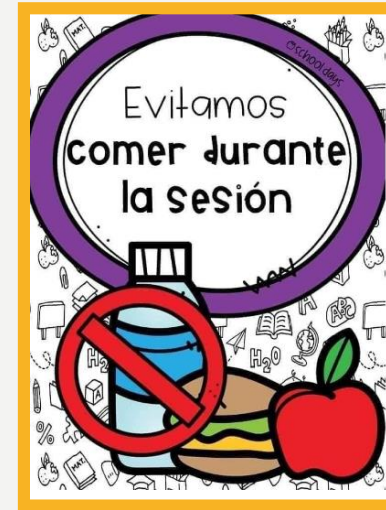

**ENSEÑANZA CENTRADA EN LA CALIDAD,  
AMOR Y DISCIPLINA**

¡Hola queridos estudiantes y apoderados!  
Esta semana ¡seguiremos aprendiendo!  
Por favor, seguir con ese maravilloso  
entusiasmo y esfuerzo.  
No olviden preguntar ante cualquier duda.  
Los extrañamos y queremos mucho.

**Para hoy necesitarás tu  
cuaderno de asignatura y  
guía de trabajo.**



# NORMAS DE TRABAJO VIRTUAL



# ACTIVEMOS CONOCIMIENTOS PREVIOS

¡A leer!

La estrella es amarilla.



El gallo canta.



La llama come pasto.



## Objetivo de la clase:

Reconocer grafema y fonema letra Ll, leyendo sílabas, palabras y oraciones.



No imprimir

Nombra las imágenes que aparecen.



Observa y lee



No imprimir

# Ruta de aprendizaje

Activan  
conocimientos  
previos  
Trabajar sonido y  
grafema con tía  
cata



Observan  
consonante en sus  
4 formas.  
Leen palabras.  
Desafío (leer e  
inventar  
oraciones).  
trabajan en  
cuaderno de  
asignatura.



Escalera  
al éxito

Leamos las siguientes palabras

La letra L I l l

|  |  |
|--|--|
| <br>lluvia  | <br>lleno      |
| <br>llorar  | <br>llama      |
| <br>llave | <br>galletas |

Nombre: \_\_\_\_\_





OBSERVA LAS IMÁGENES E INVENTA UNA ORACIÓN:





# ¡Adivinanzas!

R e c e r c h a  
c e r b e r a l

Dos pinzas tengo, hacia  
atrás camino, en el agua  
vivo, en el mar  
o en el río.



Tengo agujas y no sé  
coser, tengo  
números y no  
sé leer.





# ¡Adivinanzas!

c  
R e  
e r  
c e  
r b  
e r  
o a  
l

Tengo agujas y no sé  
coser, tengo  
números y no  
sé leer.




Dos pinzas tengo, hacia  
atrás camino, en el agua  
vivo, en el mar  
o en el río.





# Desafío

¡Completa la oración!



EL POLLITO ES ...

La ardilla es...




DESAFÍO  
INVENTA UNA ORACIÓN CON CADA IMAGEN.
















# ¡A TRABAJAR EN TU GUÍA!

Con apoyo de  
la familia

 Semana 30/clase 2  
GUÍA DE LENGUAJE Y COMUNICACIÓN  
Primero Básico A/B

Palabras con **ll**.  
Escribe debajo su nombre.

|  |   |   |
|--|---|---|
|    |    |    |
|    |    |    |
|    |    |   |
|  |  |   |
|  |   |  |



ENSEÑANZA CENTRADA EN LA CALIDAD, AMOR Y DISCIPLINA

# Practico con las palabras.



1

La letra L I ll

|   |  |
|---|--|
| <br>lluvia  | <br>lleno     |
| <br>llorar   | <br>llama     |
| <br>llave | <br>galletas |

NOMBRE:

Copia las palabras en tu cuaderno.



## DICTADO CONSONANTE K

1

1.- kimono

2.- karate

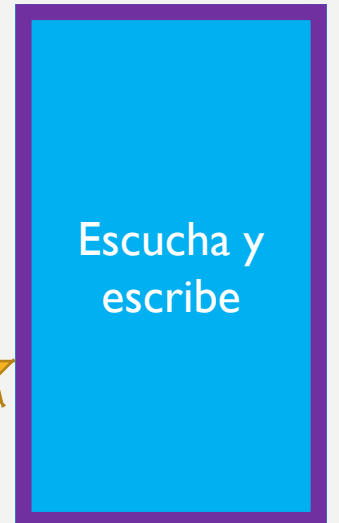
3.- kiosco

4.- Kevin

5.- kinder

6.- kaki

7.- Karina usa un bikini en el  
mar.







# Escalera al éxito...

ENSEÑANZA CENTRADA EN LA CALIDAD, AMOR Y DISCIPLINA

¿QUÉ SÍLABA CON LL  
TIENE ESTA IMAGEN?



- a) lli
- b) llo
- c) lla
- d) lle

¿QUÉ SÍLABA CON LL  
TIENE ESTA IMAGEN?



- a) lli
- b) llo
- c) lla
- d) llu



**¡Felicitaciones!**



# RINCÓN DE LENGUAJE

A a  
Aa  
ángel




E e  
Ee  
elefante



I i  
Ii  
iglesia



O o  
Oo  
oso



U u  
Uu  
uva



Artículos Definidos

El La Los Las


el gato  los anillos 

la gallina  las abejas 


M m  
Mm  
mariposa



L l  
Ll  
león



P p  
Pp  
palta




S s  
Ss  
sombrero



T t  
Tt  
tortuga



D d  
Dd  
dado



F f  
Ff  
fantasma



N n  
Nn  
nube



Ñ ñ  
Ññ  
ñandú



C c  
Cc  
caracol



Q q  
Qq  
queso



H h  
Hh  
hilo



Ch ch  
Chch  
choncho




R r  
Rr  
rueda



B b  
Bb  
bus



V v  
Vv  
volantín




J j  
Jj  
jirafa




Gato


G g  
Gg



K k  
Kk



L l  
Ll



Creado por CME/2005-2006



**Colegio Aurora  
de Chile**  
CORMUN RANCAGUA



**¡felicitaciones!**  
**queridos niños y niñas!**  
**Hicieron un gran trabajo.**  
**Nos vemos la próxima semana**  
**para seguir aprendiendo.**

**Recuerden que ¡les**  
**extrañamos y queremos**  
**mucho!**



**ENSEÑANZA CENTRADA EN LA CALIDAD, AMOR Y DISCIPLINA**

