



Colegio Aurora
de Chile
CORMUN RANCAGUA

LENGUAJE

Profesoras:

Lidia León
Vanessa Laiño Flores



SEMANA 27
CLASE I

ENSEÑANZA CENTRADA EN LA CALIDAD,
AMOR Y DISCIPLINA

¡Hola queridos estudiantes y
apoderados!

Esta semana ¡seguiremos aprendiendo!

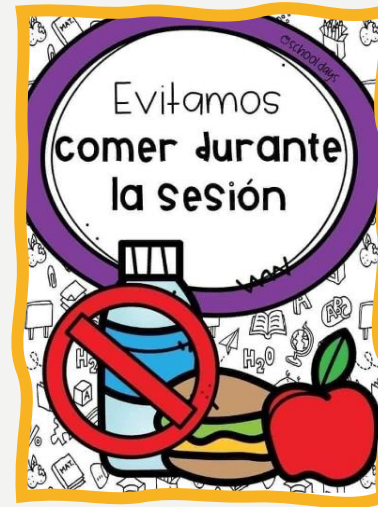
Por favor, seguir con ese maravilloso
entusiasmo y esfuerzo.

No olviden preguntar ante cualquier
duda.

Los extrañamos y queremos mucho.



NORMAS DE TRABAJO VIRTUAL



¿QUÉ NECESITAS PARA DESARROLLAR ESTA CLASE?



LÁPIZ DE MINA



LÁPIZ ROJO PARA MAYÚSCULAS



GOMA DE BORRAR



CUADERNO DE ASIGNATURA



TEXTO ESCOLAR



UN LUGAR CÓMODO PARA ESTUDIAR


E
S
E
N
C
I
A
L

LO QUE TENGAS EN CASA...

COMPUTADORA

TABLET

CELULAR



¡BIENVENIDOS!

QUERIDOS ESTUDIANTES: ESPERAMOS ESTÉN MUY BIEN EN SUS CASAS. SELECCIONAMOS LAS ACTIVIDADES DE ESTA CLASE CON MUCHA DEDICACIÓN PARA QUE PUEDAN APRENDER EN SUS HOGARES. LOS EXTRAÑAMOS Y QUEREMOS MUCHO!

¡BIENVENIDOS!

QUERIDOS ESTUDIANTES: ESPERAMOS ESTÉN MUY BIEN EN SUS CASAS. SELECCIONAMOS LAS ACTIVIDADES DE ESTA CLASE CON MUCHA DEDICACIÓN PARA QUE PUEDAN APRENDER EN SUS HOGARES. LOS EXTRAÑAMOS Y QUEREMOS MUCHO!

¡BIENVENIDOS!

QUERIDOS ESTUDIANTES: ESPERAMOS ESTÉN MUY BIEN EN SUS CASAS. SELECCIONAMOS LAS ACTIVIDADES DE ESTA CLASE CON MUCHA DEDICACIÓN PARA QUE PUEDAN APRENDER EN SUS HOGARES. LOS EXTRAÑAMOS Y QUEREMOS MUCHO!

ACTIVEMOS CONOCIMIENTOS PREVIOS

Jaime viaja en auto por Jamaica.



A Javiera le encanta el jamón




La jirafa Josefina teje la lana.



VEAMOS QUÉ
ACTIVIDAD DE
INICIO NOS TIENE
PREPARADA LA TÍA
CATA





VEAMOS LAS
SIGUIENTES
IMÁGENES Y
DESCUBRAMOS
NUESTRA NUEVA
CONSONANTE



GORRO



GUANTES



GUITARRA



GAVIOTA



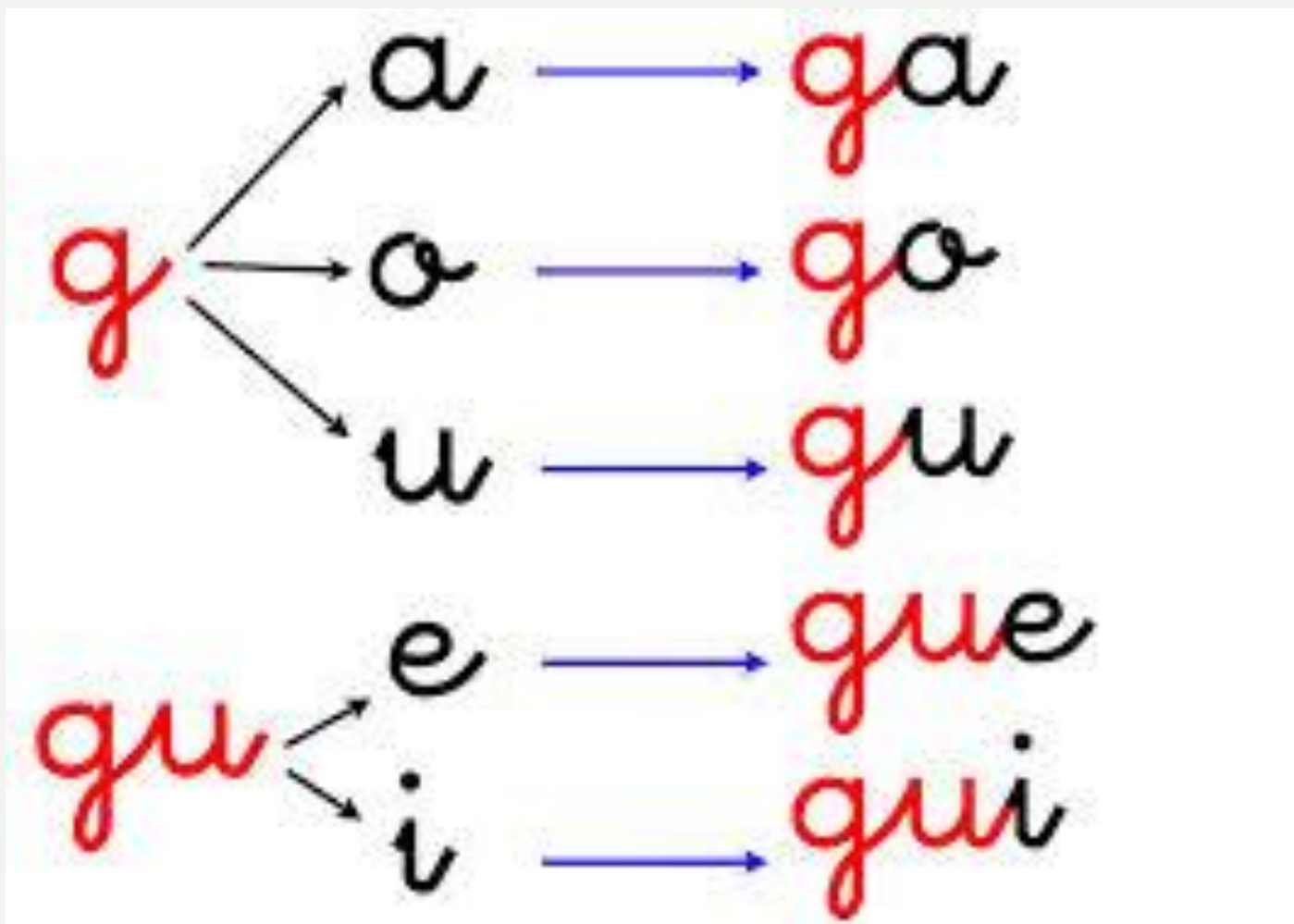
ÁGUILA



PARAGUAS



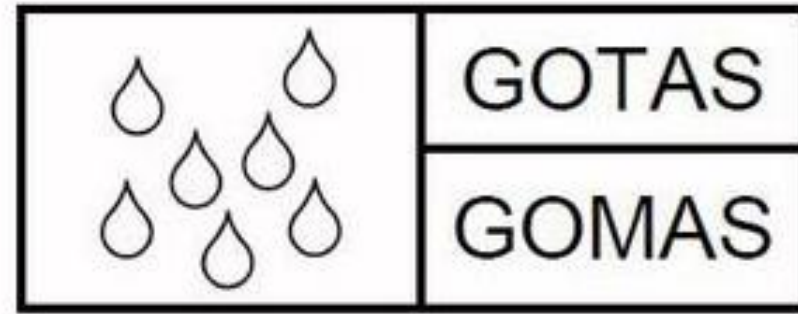
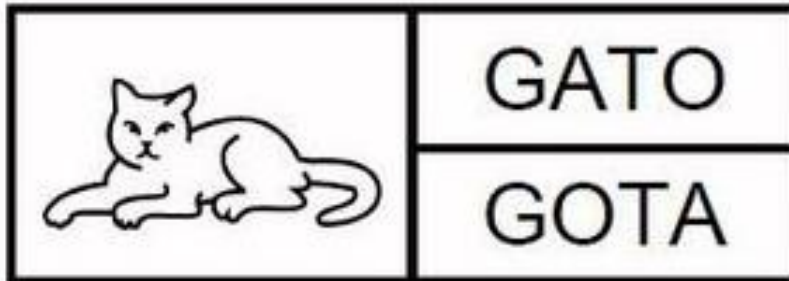
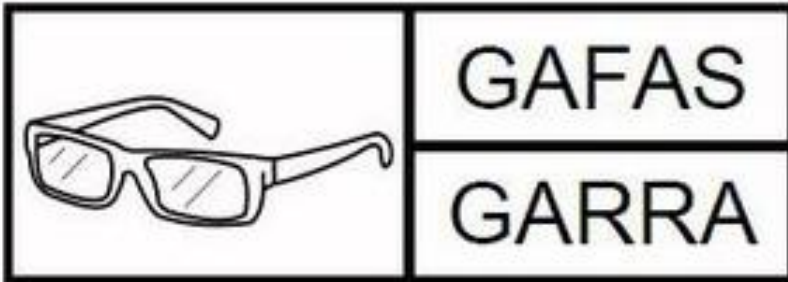


Fonema /g/





COLOREA LA PALABRA CORRECTA.



 Completa las frases con los nombres de los dibujos.



La _____ tiene gas.

De la _____ sale agua.

El _____ se apaga.

Me gustan los _____.

Miguel tiene _____.

El _____ golpea fuerte.

OBJETIVO DE LA CLASE:

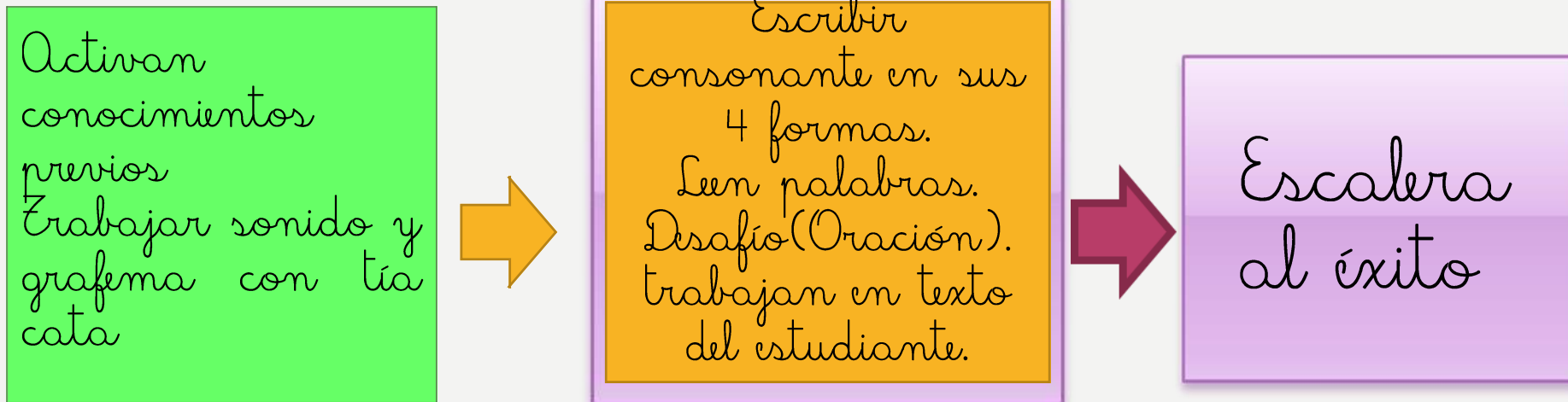
Reconocer grafema y fonema letra G, leyendo sílabas, palabras y oraciones.



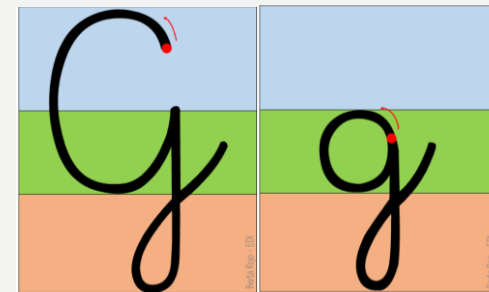
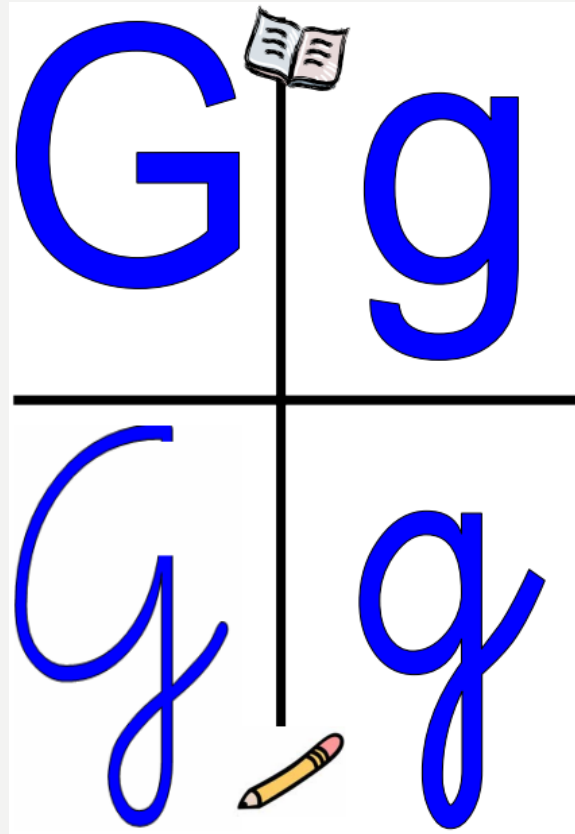

No imprimir



Ruta de aprendizaje

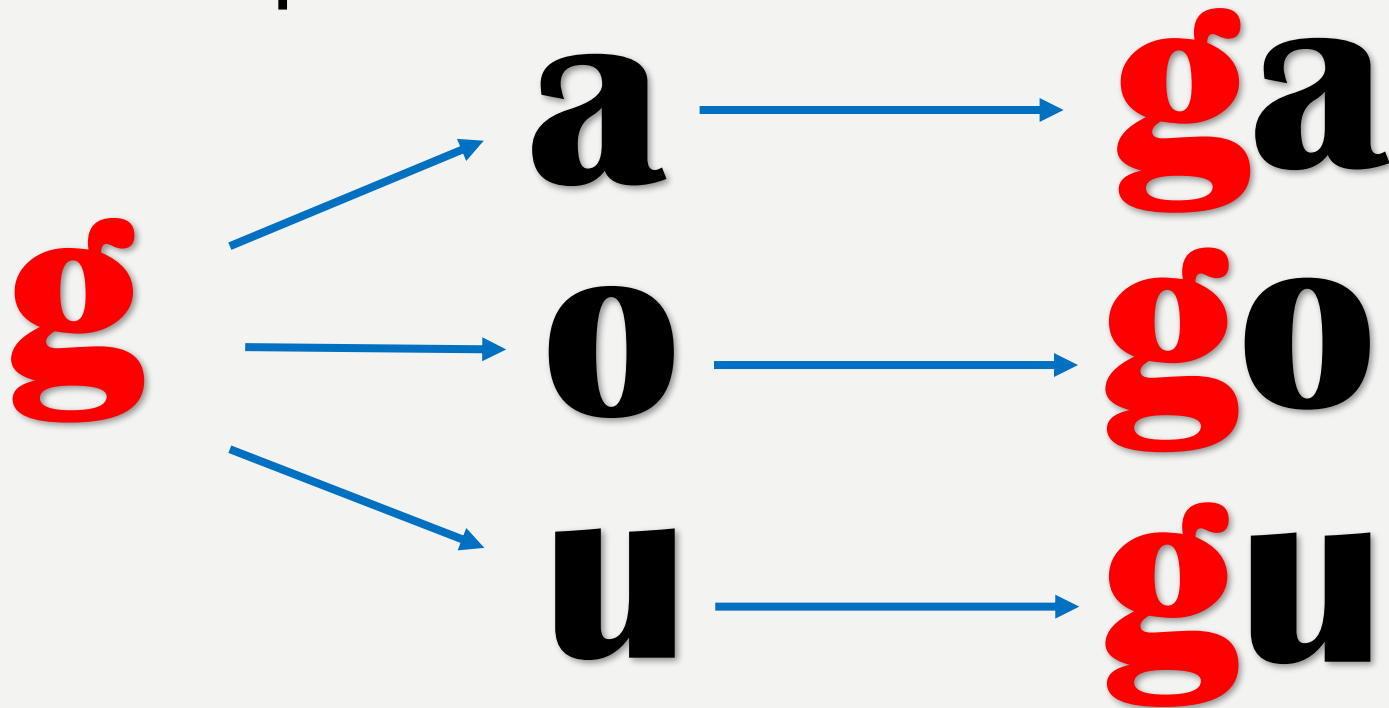


Se requiere que el familiar monitoree esta actividad
El estudiante, debe escribir cruz mágica en el cuaderno
Y escoger un elemento con letra "b" para dibujarlo.



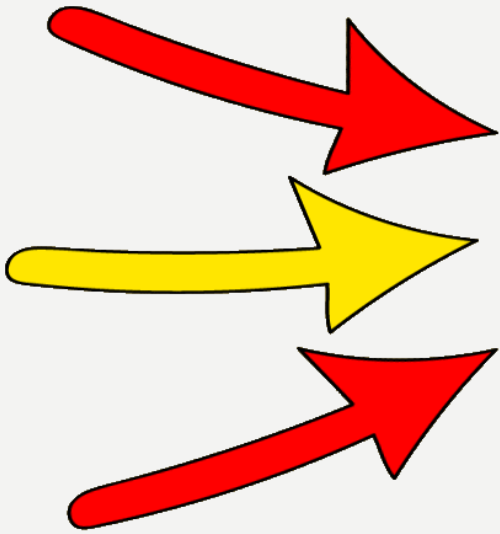
¡Ahora
leamos!

El apoderado debe
monitorear esta
actividad



El estudiante
debe leer en
voz alta la
unión de la
consonante y
vocal, formando
las sílabas

¿Cómo escribimos con letra g manuscrita?



Ga
Go
Gu

ga
go
gu

Gue
Gui

gue
gui



¡A LEER!

No imprimir

gato



gaviota



golosinas



gusano



guantes



águila



guitarra



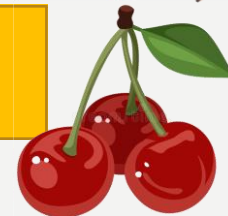
Miguel



guerrero



guindas






¡LA MESA PIDE!

C
R
E
C
R
E
O

E
R
E
B
R
A
L

La mesa pide algún
objeto que comience o
tenga la letra **g** en su
nombre.



DESAFÍO



A Miguel le gusta tocar la guitarra.



ENSEÑANZA CENTRADA EN LA CALIDAD, AMOR Y DISCIPLINA



Colegio Aurora
de Chile
CORMUN RANCAGUA

No imprimir

TAREA SUBIR A CLASSROOM



Recorta y pega en tu
cuaderno palabras que
comiencen con letra g.

ENSEÑANZA CENTRADA EN LA CALIDAD, AMOR Y DISCIPLINA

¡Ahora trabajemos en tu texto del estudiante!

Con apoyo de la familia



ENSEÑANZA CENTRADA EN LA CALIDAD, AMOR Y DISCIPLINA

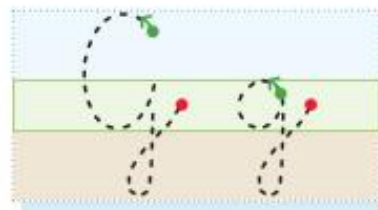


Las sílabas ga, go y gu

- Extiende tu brazo en el aire e imagina que es un lápiz. Escribe las sílabas **ga**, **go** y **gu**.






Si mi nombre es Gonzalo, ¿cuál es su primera sílaba?



- 1 Encierra las imágenes según los sonidos que contienen.



2 Escribe palabras que contengan estas sílabas.

GA	GO	GU
		

Cuaderno
página 36



*¡Ahora trabajemos en tu
cuadernillo de escritura!*

*Con apoyo de
la familia*



Las sílabas ga, go y gu

1 Repasa las sílabas y luego cópialas en el riel.

Tracing practice for the syllables ga, go, and gu. The practice is organized into four rows, each with a light blue top line, a green middle line, and a brown bottom line, separated by dotted lines. The first row shows six syllables (ga, go, gu, ga, go, gu) written in a dashed, cursive font with a green starting dot and a red ending dot. The second row shows six syllables (ga, go, gu, ga, go, gu) written in a simple, dotted font with a green starting dot and a red ending dot. The third row shows six syllables (ga, go, gu, ga, go, gu) written in a dashed, cursive font with a green starting dot and a red ending dot. The fourth row shows six syllables (ga, go, gu, ga, go, gu) written in a simple, dotted font with a green starting dot and a red ending dot.



2 Escribe lo que falta en cada palabra.



nieta



llina



ros

3 Repasa las oraciones, léelas en voz alta.

Gonzalo usa guantes.

Gonzalo usa gorro.





Escalera al éxito...


ENSEÑANZA CENTRADA EN LA CALIDAD, AMOR Y DISCIPLINA

¿QUÉ SÍLABA CON G TIENE ESTA PALABRA?



- a) ga
- b) gui
- c) go
- d) gu

¿QUÉ SÍLABA CON G TIENE ESTA PALABRA?



- a) go
- b) gue
- c) ge
- d) gui









¡FELICITACIONES!



ENSEÑANZA CENTRADA EN LA CALIDAD, AMOR Y DISCIPLINA

RINCÓN DE LENGUAJE



Artículos Definidos

<u>el</u> gato	<u>los</u> anillos		
<u>la</u> gallina	<u>las</u> abejas		



**Colegio Aurora
de Chile**
CORMUN RANCAGUA



¡FELICITACIONES!
QUERIDOS NIÑOS Y NIÑAS! HICIERON
UN GRAN TRABAJO.
NOS VEMOS LA PRÓXIMA SEMANA PARA
SEGUIR APRENDIENDO.

RECUERDEN QUE ILES EXTRAÑAMOS Y
QUEREMOS MUCHO!



ENSEÑANZA CENTRADA EN LA CALIDAD, AMOR Y DISCIPLINA

