



# LENGUAJE

Profesoras:

Natalia Aguerreque Aguayo

Vanessa Laiño Flores

Colegio Aurora de Chile

Semana 25

Clase 1

¡Hola queridos estudiantes y  
apoderados!

Esta semana ¡seguiremos aprendiendo!  
Por favor, seguir con ese maravilloso  
entusiasmo y esfuerzo.

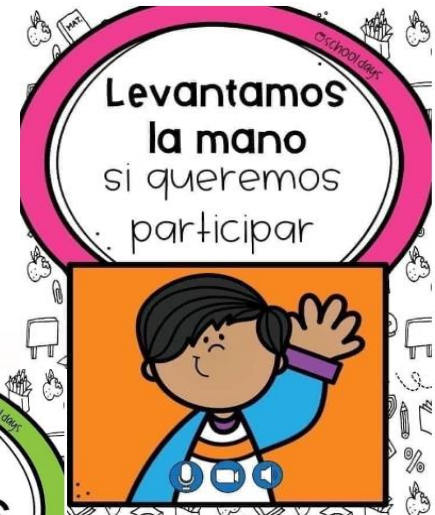

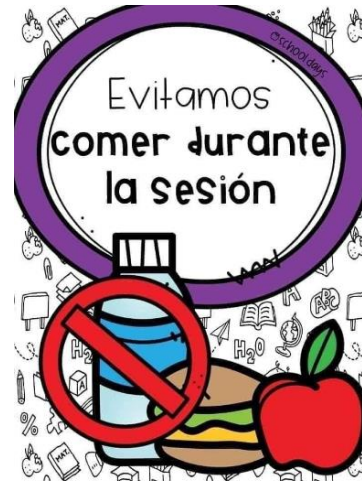
No olviden preguntar ante cualquier  
duda.

Los extrañamos y queremos mucho.





# Normas de trabajo virtual



# ¿QUÉ NECESITAS PARA DESARROLLAR ESTA CLASE?

LO QUE TENGAS EN CASA...



COMPUTADORA



TABLET



CELULAR

E  
S  
E  
N  
C  
I  
A  
L



LÁPIZ DE MINA



LÁPIZ ROJO PARA MAYÚSCULAS



GOMA DE BORRAR



CUADERNO DE ASIGNATURA



TEXTO ESCOLAR



UN LUGAR CÓMODO PARA ESTUDIAR

# Activemos conocimientos previos

Bárbara bota la basura.




Mi tío Benito toma bebida.



El burro come pasto



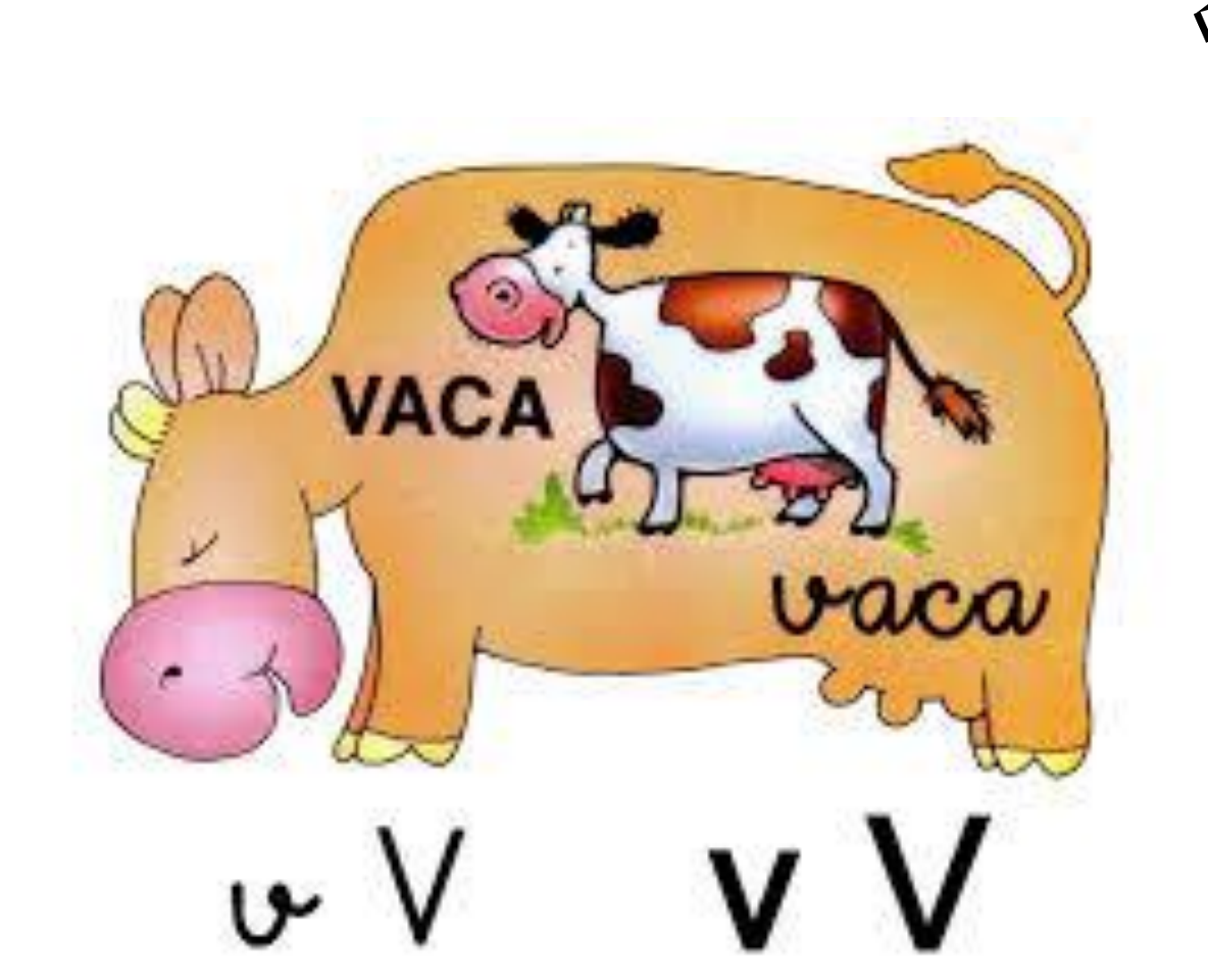


A large yellow diamond shape is centered on the page. A red squiggly line extends from the tip of the red crayon at the top left towards the text. A blue squiggly line extends from the tip of the blue crayon at the top right, loops around the right side, and then extends from the bottom right towards the character at the bottom left.


Veamos qué actividad  
de inicio nos tiene  
preparada la Tía Cata



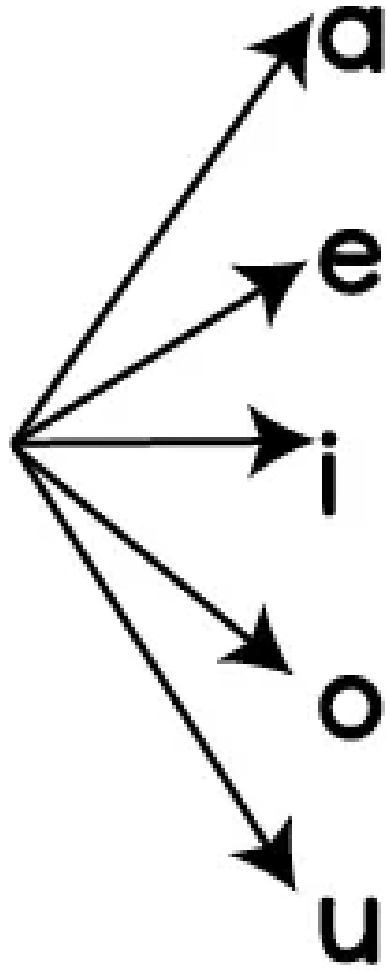









v



 Une, copia y pinta.

va

---

---



ve

---


---



vi

---

---



vo

---

---



vu

---

---



va

ve


vi

vo

vu




Completa con "va, ve, vi, vo, vu" y copia.



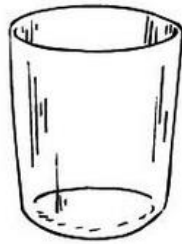
a...ón

\_\_\_\_\_



pa....

\_\_\_\_\_



...so

\_\_\_\_\_




E....

\_\_\_\_\_



...no

\_\_\_\_\_



mani...la

\_\_\_\_\_





## Objetivo de la clase

Reconocer grafema y fonema letra v, leyendo sílabas, palabras y oraciones.



No imprimir

# Ruta de aprendizaje



Activan  
conocimientos  
previos  
Trabajar  
sonido y  
grafema con  
tía cata




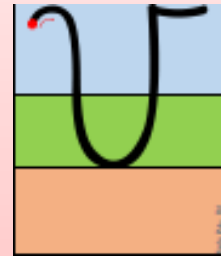
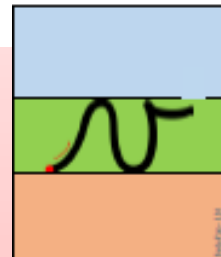
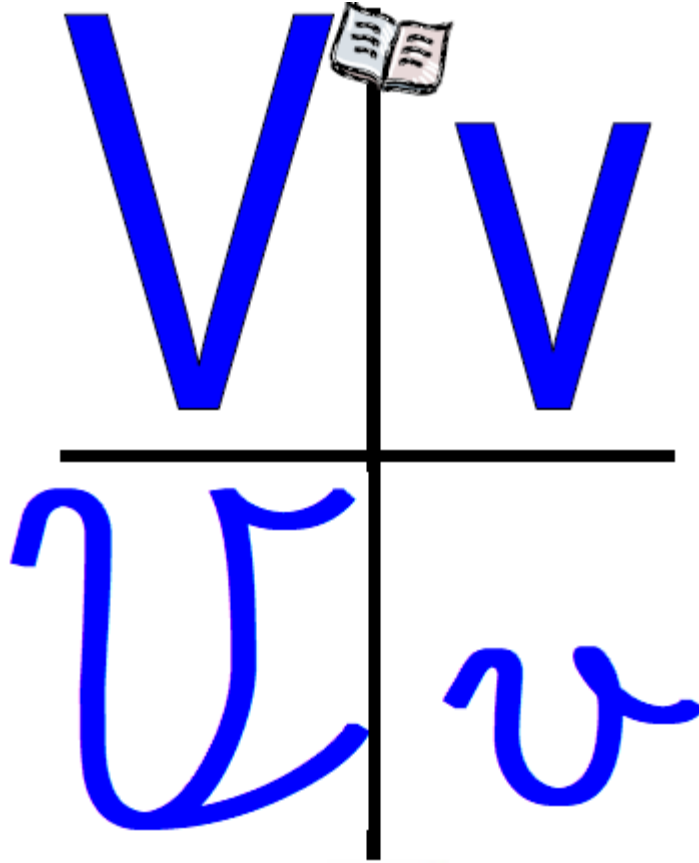
Escribir consonante  
en sus 4 formas.  
Leer palabras.  
Desafío (Oración).  
Escritura de sílabas  
trabajan en texto del  
estudiante.



Escalera  
al éxito



Se requiere que el familiar monitoree esta actividad  
El estudiante, debe escribir cruz mágica en el cuaderno  
Y escoger un elemento con letra "v" para dibujarlo.





¡Ahora  
leamos!

*El apoderado debe  
monitorear esta  
actividad*

**v**

**o**



**vo**

**e**



**ve**

**u**



**vu**

**i**



**vi**

**a**



**va**



El estudiante  
debe leer en  
voz alta la  
unión de la  
consonante y  
vocal,  
formando las  
sílabas



No imprimir

Va

va

Ve

ve

Vi


vi

Vo

vo

Vu

vu



¿Cómo escribimos con  
letra v manuscrita?

¡A leer!

volar




No imprimir

venado



Ventana



Lavadora



Viento



vaso



vaquero



vela



ventilador





Recreo cerebral

**¡La mesa pide!**

La mesa pide algún  
objeto que  
comience o tenga la  
letra **v** en su  
nombre.



# DESAFÍO

**Vanesa usa botas.**



¡Ahora trabajemos en tu texto del estudiante!



Con apoyo de la familia

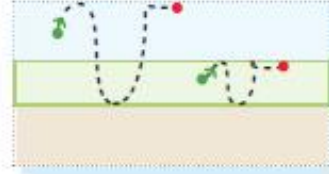


## V de Víctor

- Con tu mano, escribe la letra **v** en el aire.



Menciona dos palabras que contengan el sonido **v**.



- 1 Une cada palabra a la imagen que le corresponde.

vaso



vestido



violín



¡Ahora trabajemos en tu cuadernillo de escritura!



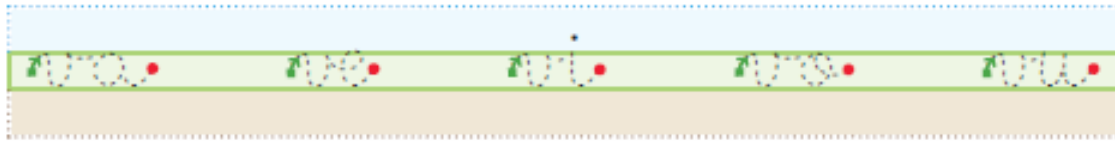
Con apoyo de la familia




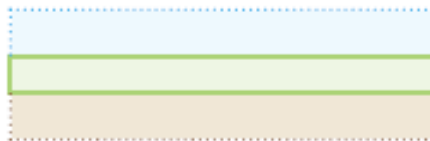


# V de Víctor

1 Repasa y escribe.



2 Escribe la palabra que corresponde a cada imagen.






3 Repasa y lee. Luego, copia en el riel.

Victor sale a jugar.





# AHORA... EVALUEMOS


Con ayuda de un familiar o el profesor el estudiante deberá contestar de forma oral o con sus tarjetas (a,b,c,d) las siguientes preguntas.




¿Qué pares de sílabas tiene esta palabra?



PIVUS .com



- a) Vo-bo
- b) Vo-bi
- c) Vo-bu
- d) Vo-ba





a) Con Vanesa duerme oso.

b) Oso Vanesa duerme con.

c) Duerme oso con Vanesa.

d) Vanesa duerme con su oso.





¡ Felicitaciones!



# Rincón de lenguaje



A a  
A a  
ángel

E e  
E e  
elefante

I i  
I i  
iglesia

O o  
O o  
oso

U u  
U u  
uva

M m  
M m  
mariposa

L l  
L l  
león

P p  
P p  
palta

S s  
S s  
sombrero

T t  
T t  
tortuga

D d  
D d  
dado

F f  
F f  
fantasma

N n  
N n  
nube

Ñ ñ  
Ñ ñ  
ñandú

C c  
C c  
caracol

Q q  
Q q  
queso

H h  
H h  
hilo

Ch ch  
Ch ch  
choncho

R r  
R r  
rueda

B b  
B b  
bus

V v  
V v  
volantín

Artículos Definidos

<b>El</b>	<b>La</b>	<b>Los</b>	<b>Las</b>
<u>el</u> gato	<u>la</u> gallina	<u>los</u> anillos	<u>las</u> abejas

¡Felicitaciones por tu  
trabajo!

No olvides seguir  
estudiando para aprender  
mucho más.

Nos vemos la próxima  
clase

