



Colegio Aurora  
de Chile  
CORMUN RANCAGUA

# LENGUAJE

Profesoras:


Natalia Aguerreque Aguayo

Vanessa Laiño Flores

Colegio Aurora de Chile

Semana 20  
Clase 1

¡Hola queridos estudiantes y apoderados!  
Esta semana ¡seguiremos aprendiendo!  
Por favor, seguir con ese maravilloso  
entusiasmo y esfuerzo.  
No olviden preguntar ante cualquier duda.  
Los extrañamos y queremos mucho.



# Normas de trabajo virtual

Pedimos ayuda a un adulto de ser necesario.



 Normas trabajo Virtual

Escucho con atención y respeto a quien habla.



 Normas trabajo Virtual

Participamos activamente del encuentro de aprendizaje.



 Normas trabajo Virtual


Mantenemos al alcance el material de la clase que corresponda.





 Normas trabajo Virtual

Somos puntuales en los horarios de conexión.



 Normas trabajo Virtual

Silenciar micrófono cuando la profesora lo indique





# ¿QUÉ NECESITAS PARA DESARROLLAR ESTA CLASE?

LO QUE TENGAS EN CASA...



COMPUTADORA



TABLET



CELULAR

E  
S  
E  
N  
C  
I  
A  
L



LÁPIZ DE MINA



LÁPIZ ROJO PARA MAYÚSCULAS



GOMA DE BORRAR



CUADERNO DE ASIGNATURA



TEXTO ESCOLAR




UN LUGAR CÓMODO PARA ESTUDIAR



Veamos qué actividad  
de inicio nos tiene  
preparada la Tía Cata






# Hoja



PrensA LIGEE




*h*

*H*



h

H

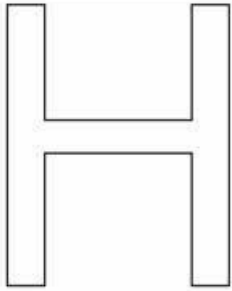




a → ha  
e → he  
i → hi  
o → ho  
u → hu








**H**



**HUMO**



**HIPOPOTANO**



**HAMACA**



**HADA**




**HACHA**




**HOJA**



**HELICOPTERO**



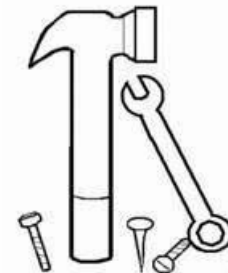
**HILO**




**HUEVOS**



**HELADO**



**HERRAMIENTAS**



## Objetivo de la clase

Reconocer grafema y fonema letra h, leyendo sílabas, palabras y oraciones.




No imprimir



# Ruta de aprendizaje



Trabajar  
sonido y  
grafema con  
tía cata



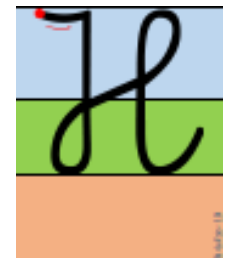
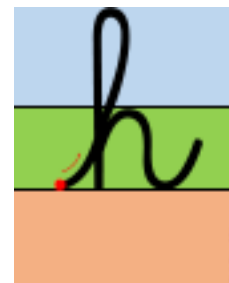
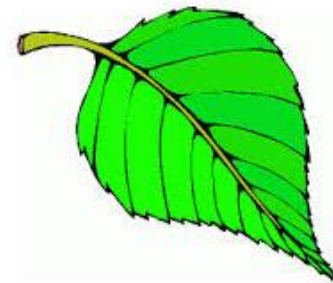
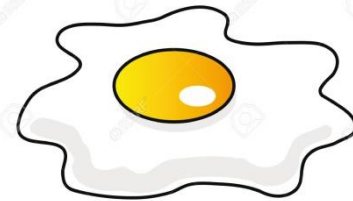
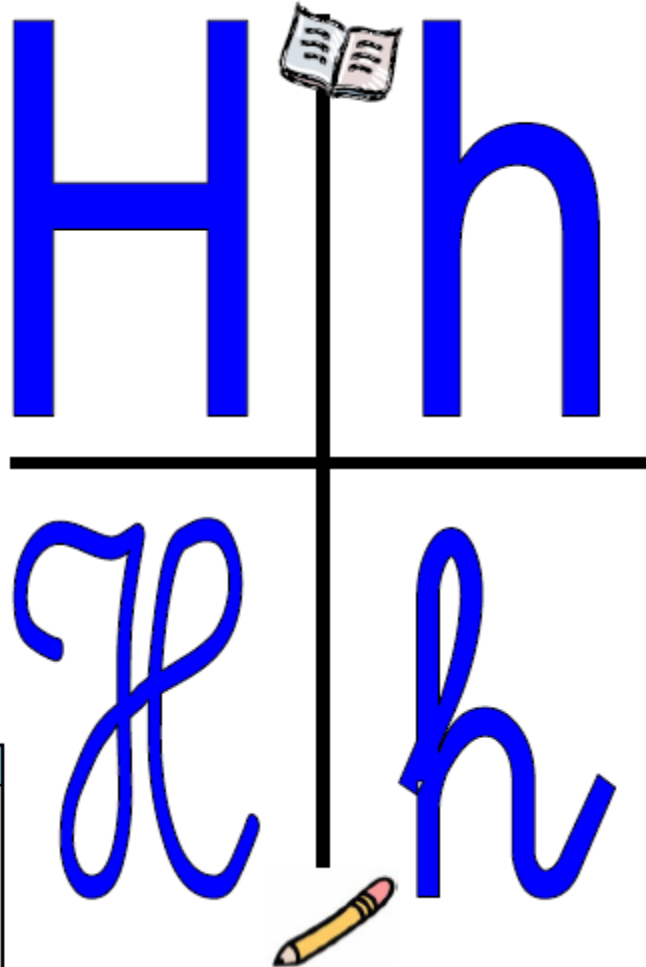
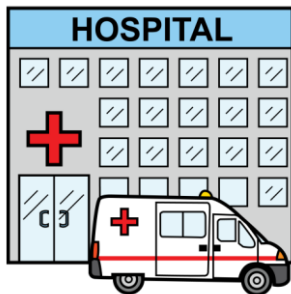


Escribir consonante  
en sus 4 formas.  
Leer palabras.  
Desafío (Oración).  
trabajan en texto del  
estudiante.



Escalera  
al éxito



Se requiere que el familiar monitoree esta actividad  
El estudiante, debe escribir cruz mágica en el cuaderno  
Y escoger un elemento con letra "h" para dibujarlo.





¡Ahora  
leamos!

*El apoderado debe  
monitorear esta  
actividad*

**h**

**o**



**ho**

**e**



**he**

**u**



**hu**

**i**



**hi**

**a**



**ha**



El estudiante  
debe leer en voz  
alta la unión de  
la consonante y  
vocal, formando  
las sílabas



No imprimir

¡A leer!

No imprimir

helado




halcón



hospital



hueso




hada



hielo



hipopótamo



¡A leer!

humano



No imprimir

hacienda



huéspedes



hamaca





humo



Helena



# Recreo cerebral





# DESAFÍO

Uso mi almohada en mi cama.



# DESAFÍO 2



Daniel y Ema comen  
**helados.**



TAREA  
SUBIR PLATAFORMA CLASSROOM

¡ A crear!

Con cualquier material  
moldea la letra h en  
sus diferentes formas.



¡Ahora trabajemos en tu texto del estudiante!



Con apoyo de la familia



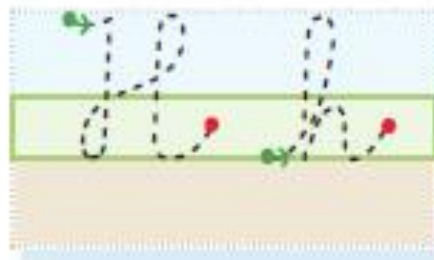


# H de Hugo

- Juega a escribir la **h** en el aire con tu brazo extendido.



¿Sabes por qué a la **h** le dicen muda? Nombra otras palabras que comiencen con **h** y lo descubrirás.



- 1 Nombra las imágenes y pinta sus nombres.



hada

helado



hiena

hielo



No imprimir

Página 84

2 Escribe las sílabas iniciales.

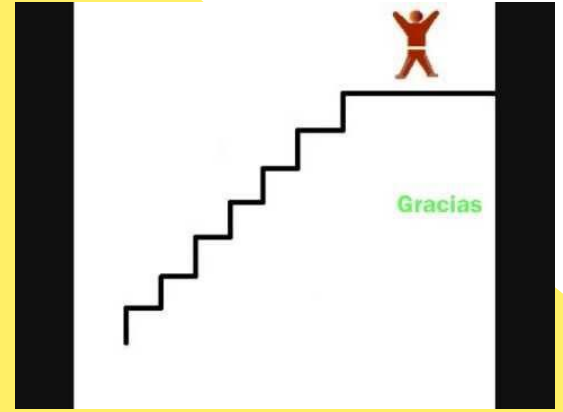



ja



popótamo






# AHORA... EVALUEMOS

Con ayuda de un familiar o el profesor el estudiante deberá contestar de forma oral o con sus tarjetas (a,b,c,d) las siguientes preguntas.



¿Qué sílaba con h tiene esta  
palabra?




a) he


b) hu

c) ho

d) hi



¿Qué sílaba con h tiene esta  
palabra?



- a) hi
- b) ha
- c) hu
- d) he





¡ Felicitaciones!



# Rincón de lenguaje



A a  
Aa  
ángel

E e  
Ee  
elefante

I i  
Ii  
iglesia

O o  
Oo  
oso

U u  
Uu  
uva

M m  
Mm  
mariposa

L l  
Ll  
león

P p  
Pp  
palta

S s  
Ss  
sombrero

T t  
Tt  
tortuga

D d  
Dd  
dado

F f  
Ff  
fantasma

N n  
Nn  
nube

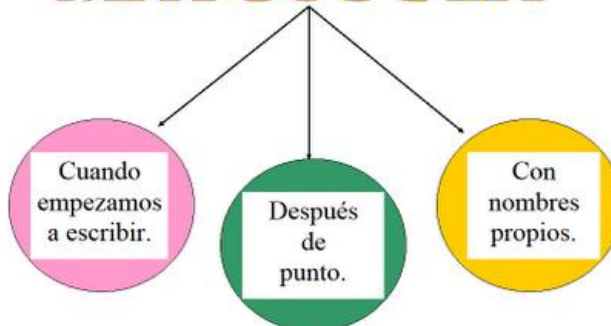
Ñ ñ  
Ññ  
ñandú

C c  
Cc  
caracol

Q q  
Qq  
queso

H h  
Hh  
hilo

## MAYÚSCULA



### Artículos Definidos

<b>El</b>	<b>La</b>	<b>Los</b>	<b>Las</b>
<u>el</u> gato	<u>la</u> gallina	<u>los</u> anillos	<u>las</u> abejas

¡Felicitaciones por tu trabajo!

No olvides seguir estudiando  
para aprender mucho más.

Nos vemos la próxima clase

