



Colegio Aurora  
de Chile  
CORMUN RANCAGUA

# LENGUAJE

Profesoras:

Natalia Aguerreque Aguayo


Vanessa Laiño Flores

1°B

Colegio Aurora de Chile

Semana 19  
Clase 2

¡Hola queridos estudiantes y apoderados!  
Esta semana ¡seguiremos aprendiendo!  
Por favor, seguir con ese maravilloso  
entusiasmo y esfuerzo.  
No olviden preguntar ante cualquier duda.  
Los extrañamos y queremos mucho.



# Normas de trabajo virtual

Pedimos ayuda a un adulto de ser necesario.



 Normas trabajo Virtual

Escucho con atención y respeto a quien habla.



 Normas trabajo Virtual

Participamos activamente del encuentro de aprendizaje.



 Normas trabajo Virtual


Mantenemos al alcance el material de la clase que corresponda.




 Normas trabajo Virtual

Somos puntuales en los horarios de conexión.



 Normas trabajo Virtual

Silenciar micrófono cuando la profesora lo indique



# ¿QUÉ NECESITAS PARA DESARROLLAR ESTA CLASE?

LO QUE TENGAS EN CASA...



COMPUTADORA



TABLET



CELULAR



LÁPIZ DE MINA



LÁPIZ ROJO PARA MAYÚSCULAS



GOMA DE BORRAR



CUADERNO DE ASIGNATURA



TEXTO ESCOLAR



UN LUGAR CÓMODO PARA ESTUDIAR

E  
S  
E  
N  
C  
I  
A  
L



Ahora trabajemos en  
una Actividad de la tía  
Lidia




Menciona cuál es la sílaba  
correcta para cada  
imagen:

- a) ce
- b) que
- c) ke




Menciona cuál es la sílaba  
correcta para cada  
imagen:

- a)ca
- b)ka
- c)qa



Menciona cuál es la sílaba  
correcta para cada  
imagen:




- a)ki
- b)ci
- c)qui





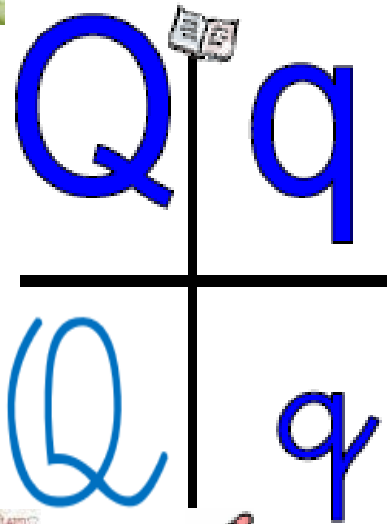
# RECORDEMOS




qqqqq  
De casa



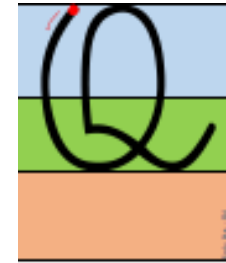
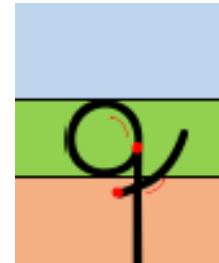
**Queja**



**Quena**



RECETASLAND.COM



¡Ahora  
leamos!

*El apoderado debe  
monitorear esta  
actividad*

e




que



qu

El estudiante  
debe leer en voz  
alta la unión de  
la consonante y  
vocal, formando  
las sílabas


La u se escribe  
pero no se dice



i



qui



No imprimir

## Objetivo de la clase

Leer y escribir palabras, frases y oraciones con sílaba q, realizando diferentes actividades.




No imprimir

# Ruta de aprendizaje



Trabajar de  
lectura palabras,  
frases y  
oraciones con  
tía Lidia.  
Recuerdan  
fonema y  
sílabas q.



Observan imágenes  
y crean frases y  
oraciones.  
Desarrollan  
actividad de  
redacción  
Trabajan en texto  
del estudiante.



Escalera  
al éxito



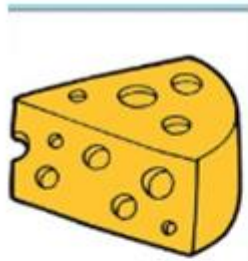
# ¡OBSERVA Y CREA UNA ORACIÓN!



En la plataforma se encuentra la guía que realizaremos.

# Redacción

Si no tienes para imprimir puedes dibujar o solo escribirlas en el cuaderno.



**Quena**



**Queja**



# Recreo cerebral



## EJERCICIO MENTAL DEL DÍA



Amigos Chacoteros de Mexicali

ENCUENTRA EL ANIMAL QUE ES DIFERENTE  
SI LO ENCUENTRAS COMPÁRTELO SIN DECIR



ASSESSMENT CENTER


[www.assessment-center.neositios.com](http://www.assessment-center.neositios.com)



# TAREA


No imprimir

Recorta y pega en tu cuaderno palabras con sílabas que -qui.






¡Ahora trabajemos en tu cuadernillo de escritura!



Con apoyo de la familia



# Las sílabas que y qui



1 Repasa las sílabas y luego escríbelas.

que que que que que

que que que que que

que que que que que

que que que que que



No  
imprimir  
Página 35



2 Escribe lo que falta en cada palabra. Luego, pega la imagen que representa a cada una.



Romeo come \_\_\_\_\_ so.


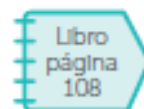
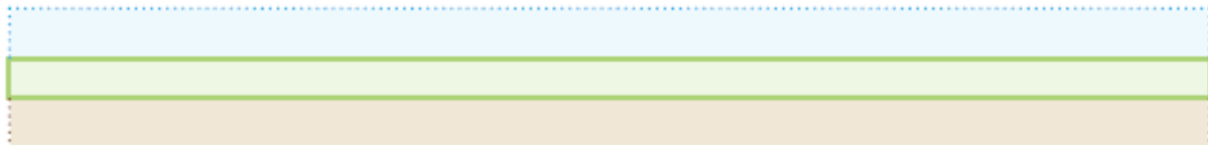


Luna usa ra \_\_\_\_\_ ta.



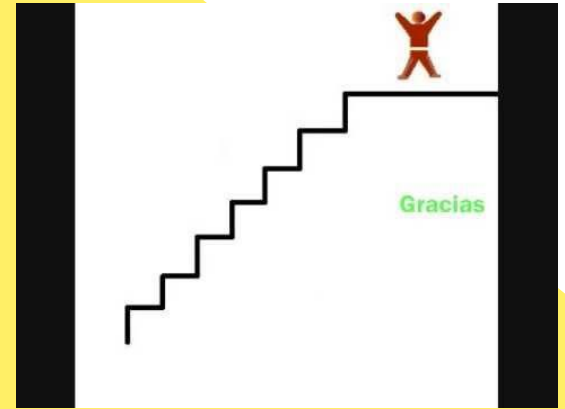
3 Repasa la siguiente oración. Luego, cópiala en el riel.

Raquel visita el parque.



No  
imprimir  
Página 35





# AHORA... EVALUEMOS

Con ayuda de un familiar o el profesor el estudiante deberá contestar de forma oral o con sus tarjetas (a,b,cd) las siguientes preguntas.



¿Qué sílaba con c tiene esta  
palabra?



- a) que
- b) Ce
- c) qui



No imprimir

¿Qué sílabas con c tiene esta palabra?



- a) que - ce
- b) Que - que
- c) Ce - ce




No imprimir

Para el familiar que esté  
ayudando al estudiante

## Dictado

- 1) copa
- 2) capa
- 3) cama
- 4) cuna
- 5) Camila
- 6) La cama café.



# Rincón de lenguaje



A a  
Aa  
ángel

E e  
Ee  
elefante

I i  
Ii  
iglesia

O o  
Oo  
oso

U u  
Uu  
uva

M m  
Mm  
mariposa

L l  
Ll  
león

P p  
Pp  
palta

S s  
Ss  
sombrero

T t  
Tt  
tortuga

D d  
Dd  
dado

F f  
Ff  
fantasma

N n  
Nn  
nube

Ñ ñ  
Ññ  
ñandú

C c  
Cc  
caracol

Q q  
Qq  
queso

## Artículos Definidos



el gato



los anillos



la gallina



las abejas



## MAYÚSCULA

Quando empezamos a escribir.


Después de punto.

Con nombres propios.





¡ Felicitaciones!



¡Felicitaciones por tu trabajo!

No olvides seguir estudiando  
para aprender mucho más.

Nos vemos la próxima clase

