



Colegio Aurora  
de Chile  
CORMUN RANCAGUA

# LENGUAJE

Profesoras:

Natalia Aguerreque Aguayo


Vanessa Laiño Flores

1°B

Colegio Aurora de Chile

Semana 18  
Clase 2

¡Hola queridos estudiantes y apoderados!  
Esta semana ¡seguiremos aprendiendo!  
Por favor, seguir con ese maravilloso  
entusiasmo y esfuerzo.  
No olviden preguntar ante cualquier duda.  
Los extrañamos y queremos mucho.



# Normas de trabajo virtual

Pedimos ayuda a un adulto de ser necesario.



 Normas trabajo Virtual

Escucho con atención y respeto a quien habla.



 Normas trabajo Virtual

Participamos activamente del encuentro de aprendizaje.



 Normas trabajo Virtual


Mantenemos al alcance el material de la clase que corresponda.




 Normas trabajo Virtual

Somos puntuales en los horarios de conexión.



 Normas trabajo Virtual

Silenciar micrófono cuando la profesora lo indique



# ¿QUÉ NECESITAS PARA DESARROLLAR ESTA CLASE?

LO QUE TENGAS EN CASA...



COMPUTADORA



TABLET



CELULAR

E  
S  
E  
N  
C  
I  
A  
L



LÁPIZ DE MINA



LÁPIZ ROJO PARA MAYÚSCULAS



GOMA DE BORRAR




CUADERNO DE ASIGNATURA




TEXTO ESCOLAR



UN LUGAR CÓMODO PARA ESTUDIAR




Ahora trabajemos en  
una Actividad con la tía  
Lidia



Coloca tu dedito hacia arriba  
cada vez que aparezca la  
letra C. en palabras o  
imágenes.




Profesora las irá mencionando.




copa













jamón



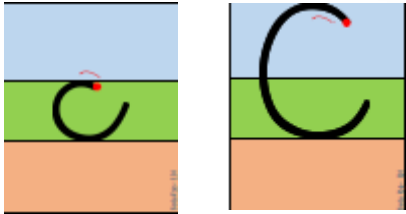
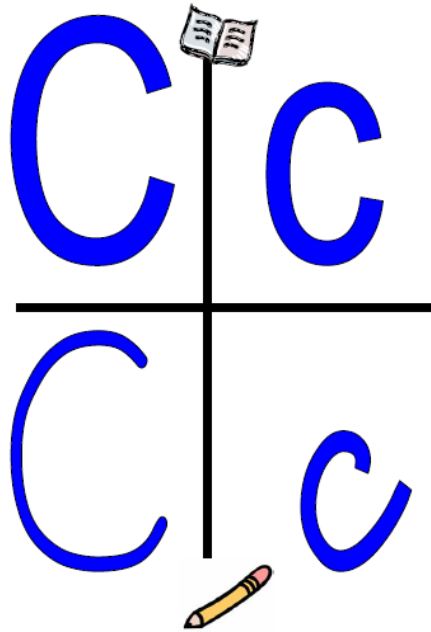




# RECORDEMOS



cccccccc  
De casa




¡Ahora recordemos!

**C**

**a**




**ca**



**o**



**co**



**u**



**cu**



El estudiante debe leer en voz alta la unión de la consonante y vocal, formando las sílabas



No imprimir

## Objetivo de la clase

Leer y escribir palabras, frases y oraciones con sílaba c, realizando diferentes actividades.




No imprimir



# Ruta de aprendizaje



Trabajar de  
lectura palabras,  
frases y  
oraciones con  
tía Lidia.  
Recuerdan  
fonema y  
sílabas C.




Observan imágenes  
y crean frases y  
oraciones.  
Desarrollan  
actividad de  
redacción  
Trabajan en texto  
del estudiante.



Escalera  
al éxito



# ¡Observa y crea una oración!




En la plataforma se encuentra la guía que realizaremos.

# Redacción

Si no tienes para imprimir puedes dibujar o solo escribirlas en el cuaderno



I. Observa la imagen y escribe una frase u oración. Recuerda escribir con mayúscula al inicio y el punto final.



# Recreo cerebral

El auto no deja ver el número del parqueadero. Descubre

¿Cuál es?




# TAREA

No imprimir

Recorta y pega en tu cuaderno  
palabras con sílabas ca -co- cu




¡Ahora trabajemos en tu cuadernillo de escritura!



Con apoyo de la familia



# Las silabas ca, co y cu



1 Repasa las silabas y luego escribelas.

Handwriting practice area with four rows of guided lines (blue top, green middle, brown bottom). Each row contains six dashed syllables for tracing: 'ca', 'co', and 'cu'. The first row shows 'ca' with a green arrow indicating the stroke direction. The second row shows 'co' with a green arrow. The third row shows 'cu' with a green arrow. The fourth row shows the syllables without arrows. Each syllable has a red dot at the starting point of the stroke.



No  
imprimir  
Página 34




2 Escribe las sílabas **ca** o **cu** para completar las palabras. Luego, pega la imagen que corresponde.


1

na

1



2




2

mión

3 Repasa la siguiente oración.

Camila mira el patio.



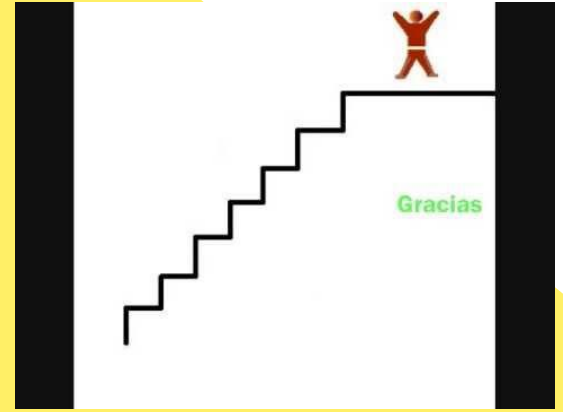
sta y cuatro



No  
imprimir  
Página 34







# AHORA... EVALUEMOS

Con ayuda de un familiar o el profesor el estudiante deberá contestar de forma oral o con sus tarjetas (a,b,c,d) las siguientes preguntas.



¿Qué sílaba con c tiene esta  
palabra?



- a) Ca
- b) Co
- c) cu



No imprimir

¿Qué sílabas con c tiene esta palabra?



- a) Co - ca
- b) Ca - cu
- c) Ca - co




No imprimir

Para el familiar que esté  
ayudando al estudiante

## Dictado

- 1) Manta
- 2) Estofado
- 3) Daño
- 4) Pamela
- 5) Dino
- 6) Maleta
- 7) Pamela está sentada.



El familiar dicta, el  
estudiante las escribe en  
el cuaderno de lenguaje

Si estás en la clase online, lo  
realizarás con la profesora

¡ Felicitaciones!



¡Felicitaciones por tu trabajo!

No olvides seguir estudiando  
para aprender mucho más.

Nos vemos la próxima clase

