

## Guía de Lenguaje Y Comunicación

## Semana 14

### 1ºA-B

Hola queridos estudiantes y apoderados(as): En el siguiente archivo, encontrarán un juego con la consonante ñ y sus sílabas. Lee las instrucciones y luego ¡A jugar!









### INSTRUCCIONES

Las instrucciones de los juegos de la oca para aprender a leer son muy sencillas y en los mismos juegos aparecen resumidas. Se necesita, **como en la oca tradicional**, un dado y una ficha para cada jugador, no más de cuatro. El número ideal de jugadores son un adulto y dos niños más.

Se lanza el dado y las fichas avanzan según el número obtenido. Al caer en una casilla, **el niño o la niña tiene que nombrar la letra, sílaba o palabra de la casilla en la que ha caído**. Si lo hace bien, permanece en ella. Si se equivoca o no lo sabe, se le corrige para que lo aprenda, pero la ficha vuelve a la casilla en la que estaba. En cualquiera de los casos, continúa el siguiente jugador.

Si cae en una casilla de “Oca”, se saltará a la siguiente “Oca” diciendo: **“de oca a oca y tiro porque me toca”**, y vuelve a lanzar el dado.



|   |   |   |     |   |   |   |
|---|---|---|-----|---|---|---|
| ño  | ÑA  |  | ñe  | ÑI  | ño  |  |
| ÑE  |  | Meta  | ño  | ña  |    | ñe  |
| ña  | Si te equivocas, vuelves a la casilla en la que estabas                           |   | Ñ-ñ |   |   |   |
|  | ñi  | ÑU  | ñu  | ñi  |  | ÑO  |
| Salida  | ÑA  | ñe  | ÑO  |  | ÑE  | ña  |