



LENGUAJE

Profesoras:

Natalia Aquereque Aguayo

Vanessa Laiño Flores

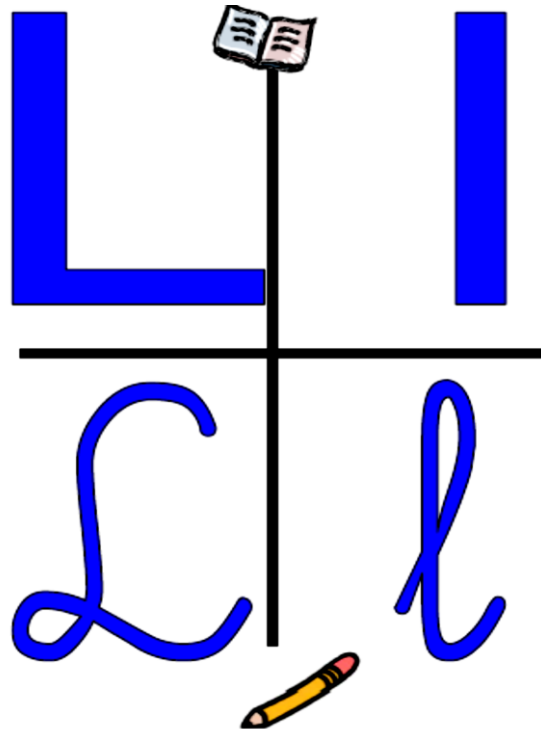

1°B

Colegio Aurora de Chile



No imprimir

Se requiere que el familiar monitoree esta actividad
El estudiante, debe escribir cruz mágica en el cuaderno
Y escoger un elemento con letra "l" para dibujarlo.



¡Ahora
leamos!

*El apoderado debe
monitorear esta
actividad*

L

o



Lo

e



Le

u



Lu

i




Li

a



La




No imprimir


Con apoyo de la familia

No imprimir

a




e




i



o




u



e




al




el



il




ol



ul

Lee en voz alta las sílabas inversas



AI

EI

II

OI

UI

al

el

il

ol

ul



alcachofa



alfiler



carrusel



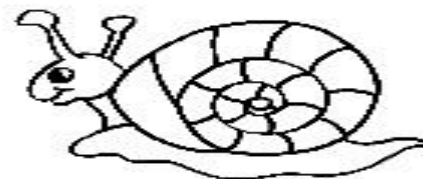
Elmo




barril



sol



caracol



último



pulpo



Solo leer sílaba inversa de la palabra

No imprimir

¡Ahora trabajemos en tu texto del estudiante!



Con apoyo de la familia



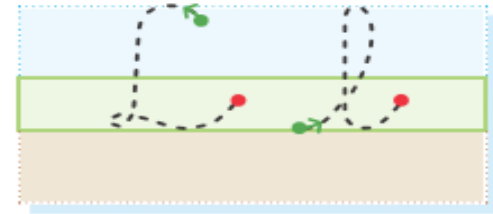
L de Lucas

No imprimir
Página 49

- Con tu mano, escribe la letra l en el aire.



Pronuncia el sonido inicial de mi nombre.



- Nombra las imágenes. Únelas con su primera sílaba.



2 Nombra las imágenes. Escribe su sílaba inicial.



món



na



ta


No imprimir

Página 49

Pega en tu cuaderno
letras l en cualquiera de
sus formas



¡Ahora trabajemos en tu cuadernillo de escritura!



Con apoyo de la familia



L de Lucas

1 Repasa y escribe.

Tracing practice for the cursive letter 'L'. The first row shows the letters 'La', 'Le', 'Li', 'Lo', and 'Lu' written in cursive on a three-line grid. The second row shows the starting point (green arrow) and direction (red dot) for writing the letter 'L'. The third row shows the letters 'La', 'Le', 'Li', 'Lo', and 'Lu' written in cursive with green arrows indicating the stroke direction. The fourth row shows the starting point (green arrow) and direction (red dot) for writing the letter 'L'.

2 Lee, repasa y escribe.



Lupe Lupe L



Pola Pola P




Lalo Lalo L



Polo Polo P

No
imprimir
Página 16


Si ya terminaste, puedes avanzar
en las páginas 4 a la 13 de tu
cuadernillo de escritura



Avanzar de la
página 4 a la 13


Con apoyo de
la familia





AHORA... EVALUEMOS

Con ayuda de un familiar, el estudiante deberá contestar de forma oral las siguientes preguntas



¿Qué sílaba contiene el nombre de este dibujo?



- a) Li
- b) La
- c) Lu
- d) Lo

No imprimir



¿Qué sílaba con L tiene el nombre de este dibujo?



a) al

b) il

c) el

d) ol

No imprimir



Para el familiar que esté ayudando al estudiante

Dictado

- 1) Mapa
- 2) Mopa
- 3) Lupa
- 4) Lima
- 5) Lulu
- 6) Lelo
- 7) Pila

El familiar dicta, el estudiante las escribe en el cuaderno de lenguaje

