

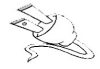









GUÍA DE TRABAJO PIE
Primero A y B

Nombre:				
Curso:	Fecha:	Asignatura:	P. Total	P. Obtenido
Objetivo Adecuado: Repasar de vocales.				
Reconocer visual y auditivamente letra L y sus sílabas.				

Instrucciones: Escribe tu nombre con letra clara. Sigue instrucciones con el apoyo de un adulto. Usa solo lápiz mina. Tienes el tiempo suficiente para trabajar. Éxito... 😊









Une cada dibujo con la vocal que comienza:

	o			a
	e			i
	a			e
	i			u
	u			o













Antes de comenzar con las actividades observa el siguiente video:

<https://www.youtube.com/watch?v=QhVlIkP2y4>

- Lee y encierra en un círculo la letra L:
- Lee y marca con una X las Sílabas inversas: al, el, il, ol, ul que estén presente en el dibujo.

p	l	a	l		es		is
a	t	i	el		li		
s	l	o	l		un		ol
p	m	p	en		is		
t	a	l	e		es		ir
l	a	p	ar		il		
m	i	l	n		al		un
p	d	a	an		is		
i	l	p	l				
l	m	i					
o	l	l	u				

3. Con ayuda de un adulto nombra en voz alta cada imagen y escribe la sílaba inicial que corresponde. (Letra manuscrita)


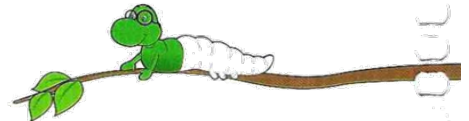
la			
			
			
			

GUÍA DE TRABAJO PIE
Catalina Ibarra
Fonoaudióloga

Nombre:			
Curso:	Fecha:	P. Total	P. Obtenido
Objetivo fonoaudiológico general: Estimular habilidades de conciencia fonológica a través de guías alcanzando desempeño lingüístico acorde a edad y nivel educativo.			
Objetivo fonoaudiológico específico 1: Identificar palabras que presenten misma sílaba inicial			
Objetivo fonoaudiológico específico 2: Analizar y sintetizar sílabas iniciales para formar nueva palabra.			



Instrucciones: Escribe tu nombre con letra clara.
Lee comprensivamente antes de contestar.
Usa solo lápiz mina.
Tienes el tiempo suficiente para trabajar.
Éxito... 😊

Sílaba inicial



Une con una línea los dibujos que comienzan con la misma sílaba.
Ropa, grito, pantalón, enchufe, grifo, planta, diario, rosa, enfermo, pantera, plancha, diamante.

Sílaba inicial

¡A encontrar la palabra escondida! Junta las primeras sílabas de cada dibujo y dibuja la palabra que se forma en cada recuadro, como en el ejemplo.

Botón, caja, boca, juguetes, gorila, unicornio, vaca, taza, corona, flamenco, coco, castillo, tortuga.

