



LENGUAJE

Profesoras:

Natalia Aqueveque Aguayo

Vanessa Laiño Flores

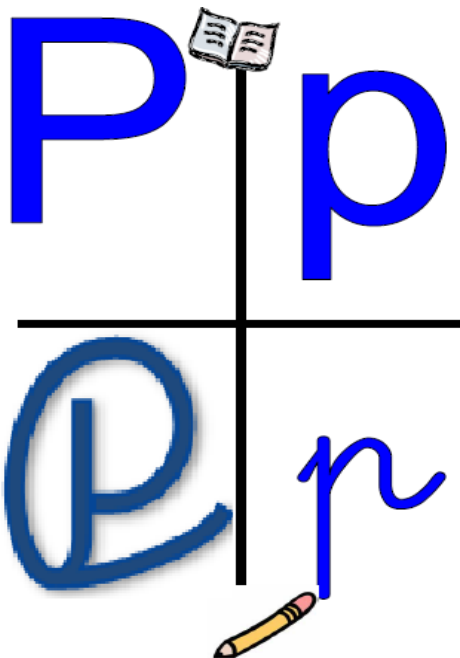

1°B

Colegio Aurora de Chile




No imprimir


Escribir cruz mágica en el cuaderno
Escoge un elemento con letra "p" y dibújalo



© www.dibujosparapintar.com



¡Ahora vamos!



P

o



Po

e



Pe

u



Pu

i



Pi

a



Pa



No imprimir



ap ep ip op up

Leo yo y repites tú

ap ep ip op up

Primero yo y luego tú

Silaba inversa

up op ip ep ap

Al revés lo sabes ya.

No imprimir

Ahora, dime cómo va:

ap	ep	ip	op	up
up	op	ip	ep	ap




Evaluemos lo que aprendiste

¿Qué sílaba con p tiene el nombre de este dibujo?

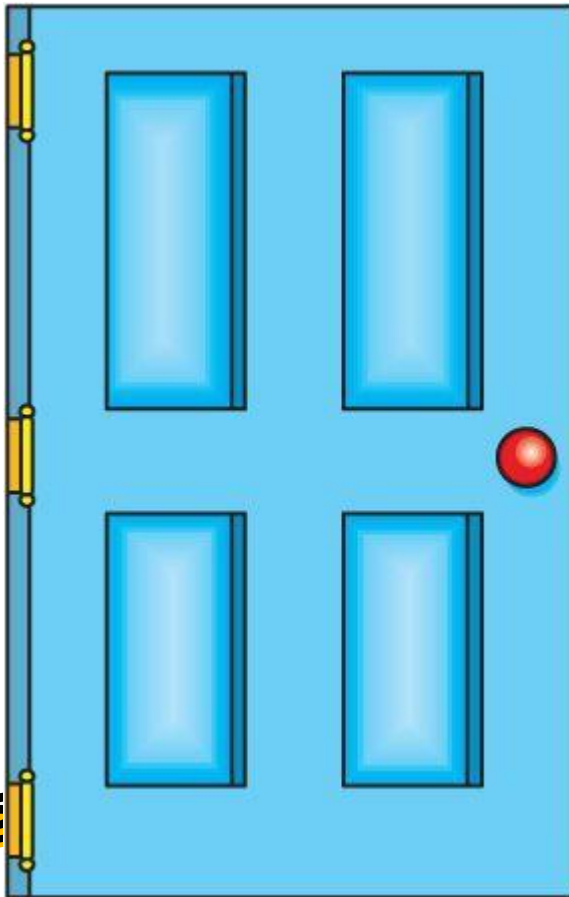
No imprimir



- a) Pi
- b) Pa
- c) Pu
- d) Po



¿Qué sílaba con p tiene el nombre de este dibujo?



- a) Pi
- b) Pa
- c) Pu
- d) Po

No imprimir

