

# Lenguaje y Comunicación



# RECORDAMOS LAS NORMAS

- ◉ **Levantar la mano para opinar.**
- ◉ **Saca tus materiales cuando la profesora lo indique.**
- ◉ **Escuchar atentamente a la profesora y compañeros**
- ◉ **Sentarse adecuadamente**
- ◉ **No comer en la sala**
- ◉ **Saca lápiz y goma. Deja tu estuche en la esquina de tu mesa.**
- ◉ **Da lo mejor de ti en la clase.**



## Memo y su mamá



Memo ama a **su** mamá.

Mamá ama a Memo, a Mimí y a Ema.

Ema ama a **su** mamá,  
a Memo y a Mimí.

Mamá mima a Ema y a Memo.

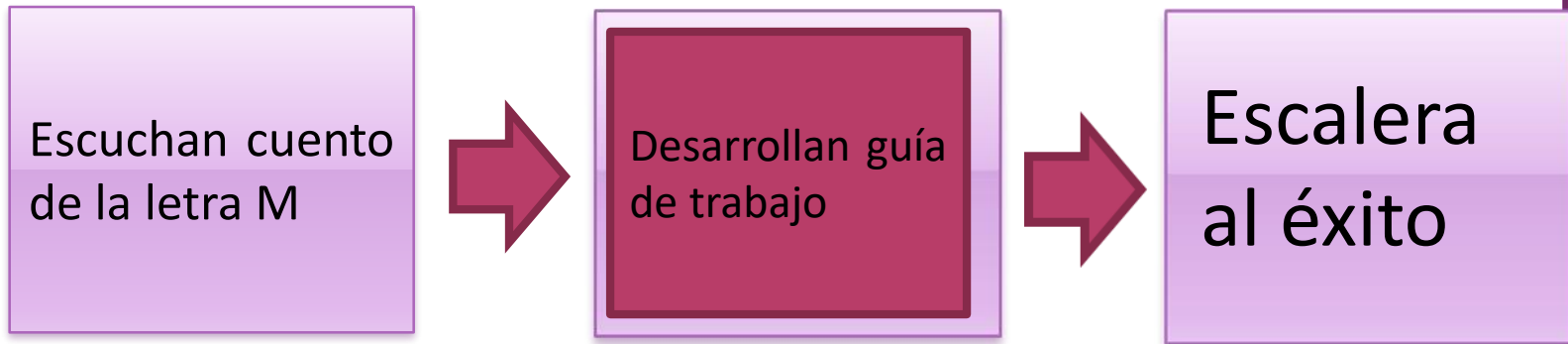
Mamá mima a Memo y a Mimí.

Mamá mima a Mimí y a Ema.

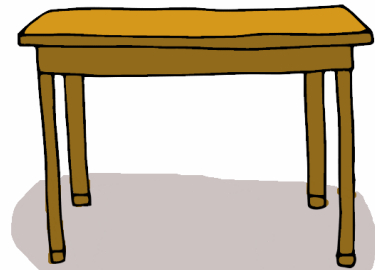

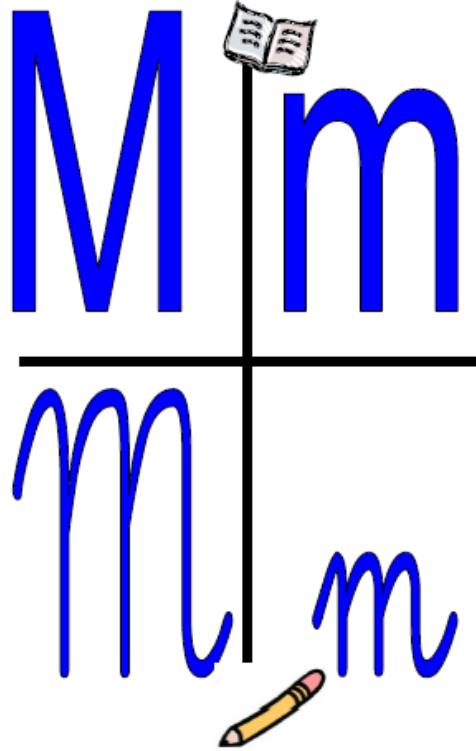
# Objetivo:

Reconocer grafema y fonema m, tanto visual como auditivamente en palabras, frases y oraciones sencillas por medio de actividades para favorecer la lectoescritura.

# RUTA DE APRENDIZAJE



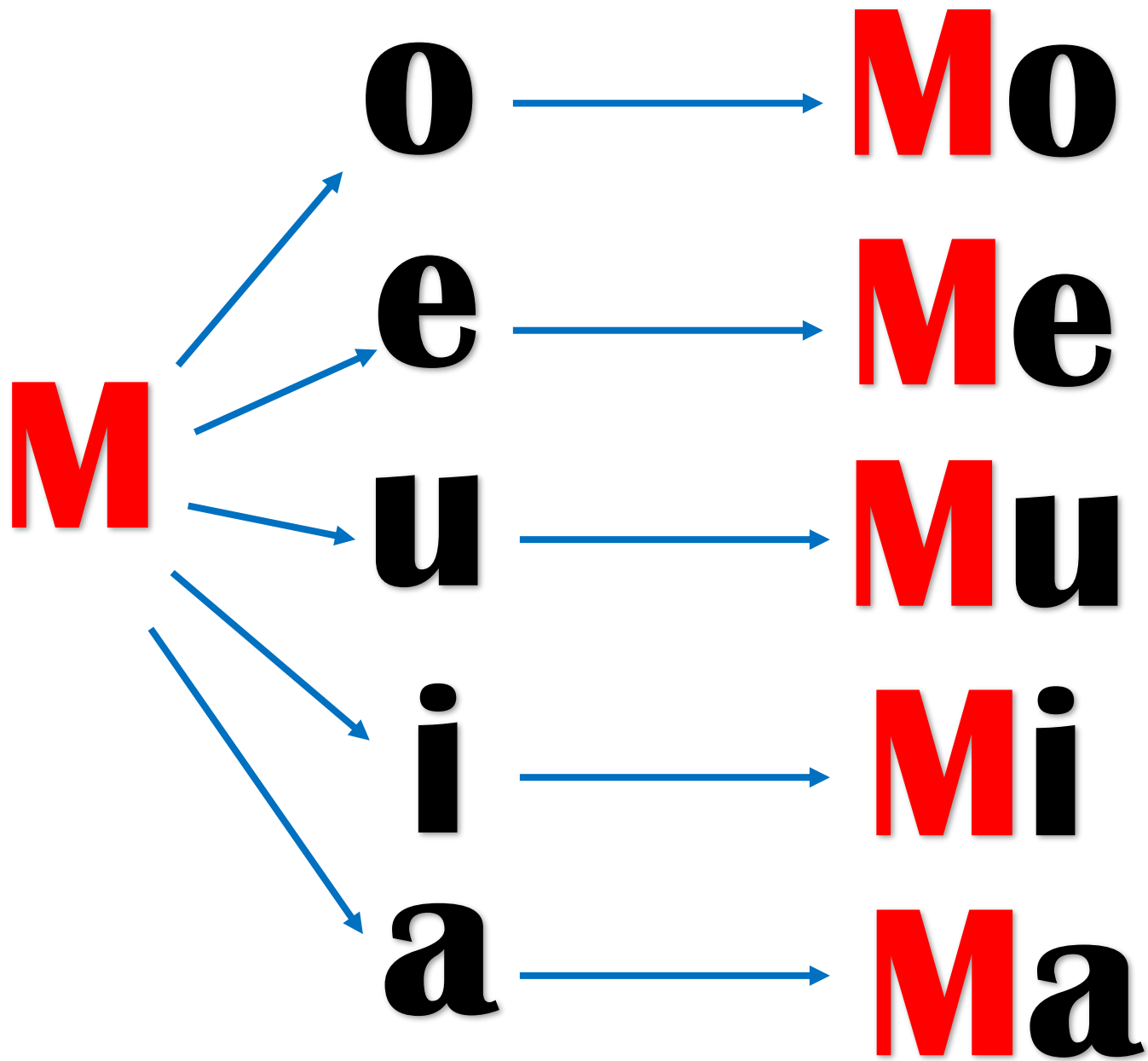
Escribe en el cuaderno el cruz mágica



**¡**Ahora leamos!










# ESCOGE LOS OBJETOS QUE COMIENCEN CON LA SÍLABA MA



**mano**



**libro**




**lupa**



**mamá**



**mariposa**




**mantel**

# ESCOGE LOS OBJETOS QUE COMIENCEN CON LA SÍLABA ME



mesa



lentes




lata



Luna



mecánico



melón

# ESCOGE LOS DIBUJOS QUE COMIENCEN CON LA SÍLABA MI



**milo**




**microscopi**



**micro**



**militar**



**libélula**




**minion**

# ESCOGE LOS DIBUJOS QUE COMIENCEN CON LA SÍLABA MO



**momia**



**moño**



**lobo**



**mono**



**moto**




**loco**



# ESCOGE LOS DIBUJOS QUE COMIENCEN CON LA SÍLABA MU



**lupa**



**muñeca**



**murciélago**




**muela**















**música**



**lonchera**



Identifica y en cierra el dibujo que corresponde a cada palabra.

mamá			
ama			
Ema			
Memo			

Une las palabras iguales:

Memo

*me*

Mimí

*mami*

mami

*Ema*

mima

*mima*

Ema

*Mimí*

me

*Memo*



Forma la sílaba, léela , cópiala

m → a = ma - ma - *ma* \_\_\_\_\_

m → o = mo - mo - *mo* \_\_\_\_\_

m → e = me - me - *me* \_\_\_\_\_

m → i = mi - mi - *mi* \_\_\_\_\_

m → u = mu - mu - *mu* \_\_\_\_\_

Haz un dibujo que comience con:

ma	mu	mo
me	mi	ma

Lee las sílabas, transcribelas, copia y recórtala

Ma Ma \_\_\_\_\_

Mo \_\_\_\_\_

Me \_\_\_\_\_

Mu \_\_\_\_\_

Mi \_\_\_\_\_

ma \_\_\_\_\_

mi mi \_\_\_\_\_

mo \_\_\_\_\_

mu \_\_\_\_\_

me \_\_\_\_\_

Lee, transcribe y copia

Memo Memo \_\_\_\_\_

mamá \_\_\_\_\_

mimo mimo \_\_\_\_\_

Mimí \_\_\_\_\_

Ema \_\_\_\_\_

Omo \_\_\_\_\_

amo amo \_\_\_\_\_

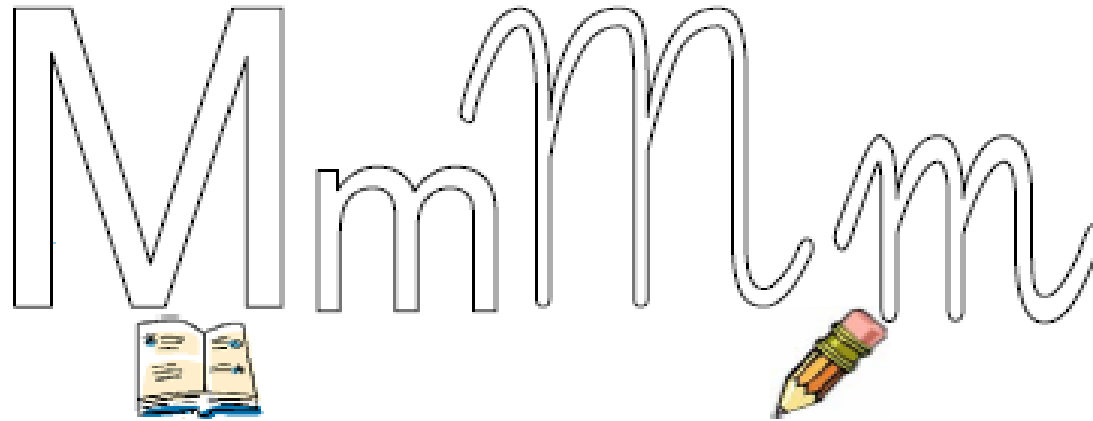
ama \_\_\_\_\_

mima \_\_\_\_\_


mío \_\_\_\_\_

# TAREA

Pinta las letras m



Pinta la manzana y pega 10 letras m M



manzana *manzana*

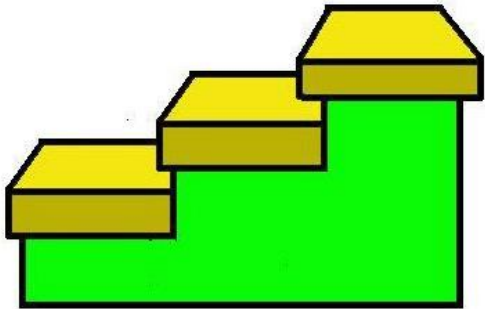
# REVISAMOS LO TRABAJADO



¿QUÉ SÍLABA CON M ENCONTRAMOS  
EN EL NOMBRE DEL DIBUJO?



- a) me
- b) mo
- c) mu
- d) mi



¿QUÉ SÍLABA CON M ENCONTRAMOS  
EN EL NOMBRE DEL DIBUJO?



- a) me
- b) mo
- c) mu
- d) ma

¿QUÉ SÍLABA CON M ENCONTRAMOS  
EN EL NOMBRE DEL DIBUJO?



- a) mo
- b) me
- c) mi
- d) mu