



OA semanal: Identificar los juguetes a través de imágenes para nombrarlos y escribirlos

ACTIVIDADES DEL ESTUDIANTE

1) .Observa este link solo de apoyo

<https://www.youtube.com/watch?v=RjRbX4UTOG8>

- 2) Escribe el objetivo de aprendizaje en tu cuaderno y la fecha
- 3) Observa el ppt de apoyo
- 4) Completas las actividades de la página 38 y 41 de tu libro de actividades
- 5) Completa la guía en tu cuaderno

English 1° grade worksheet Week N°22

1- Read and match
(Lee y une)

car

plane

ball

kite

bicycle

teddy

train

doll



II- look at the picture and complete the word


(Observa la imagen y complete la palabra)



_____ite



_____oll



_____rain

Comentado [D1]:



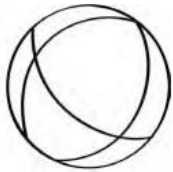
_____ike




_____omputer



_____ame



_____all



_____lane



_____ar

III- Write the word under the picture (Escribe la palabra bajo el dibujo)

