




English feedback 1° grade



Name: _____ Date: August 24th



I- Recuerda que cuando nombramos o contestamos sobre algo decimos:
This is ao It's a ... escribiendo respuesta completa.

Example:

 <p>What is this? This is a carrot</p>


Now your turn!

<p>1- What is this?</p> <div style="text-align: center;">  </div> <p>-----</p>	<p>2- What is this?</p> <div style="text-align: center;">  </div> <p>-----</p>
---	---

<p>3- What is this?</p> <div style="text-align: center;">  </div> <p>-----</p>	<p>4- What is this?</p> <div style="text-align: center;">  </div> <p>-----</p>
---	---





II- Cuando expresamos preferencia por algo decimos **I like** y cuando no nos gusta algo decimos **I don't like**.

Example:

	<p>I like lettuce and carrots</p> <p style="text-align: center;">y</p>
---	--


Now your turn!

Escribe si te gusta o no le gusta observando la lámina

 <p>-----</p>	 <p>-----</p>
 <p>-----</p>	 <p>-----</p>

III- Ahora tú debes contestar estas preguntas si te gusta o no te gusta algunos de estos alimentos.

Example: Do you like pears?
No, I don't like pears



1- Do you like pasta ? <p>-----</p>	2- Do you like broccoli ? <p>-----</p>
3- Do you like ice cream ? <p>-----</p>	4- Do you like sausages ? <p>-----</p>