



COLEGIO AURORA DE CHILE
CORMUN RANCAGUA 2020

OA semanal: Identificar mascotas a través de imágenes para contestar preguntas.

ACTIVIDADES DEL ESTUDIANTE

- 1) .Observa este link solo de apoyo
<https://www.youtube.com/watch?v=fabN4WXE7wk>
- 2) Escribe el objetivo de aprendizaje en tu cuaderno y la fecha
- 3) Observa el ppt de apoyo
- 4) Completas las actividades de la página 31 de tu libro de actividades
- 5) Completa la guía en tu cuaderno

<https://www.loom.com/share/42f1c749ac32411fbc334ab9e702c845> (ppt explicado)

1° grade English worksheet week N°15


Name: _____ Date: July 13th

I- Find the pets and color
(Encuentra la mascota y colorea con el color indicado)



Red parrot – brown rabbit – yellow dog – white rat – black cat –
green frog – orange goldfish – brown hamster.



II- Look at the word and match them to the picture.
(Observa la imagen y únela con la palabra que corresponda)



III- Look at the picture and answer the questions.
(Observa la imagen y contesta las preguntas)

 <p>What is it?</p> <p>What color is it?</p>	<p>It's a _____</p> <p>It's _____</p>
 <p>What is it?</p> <p>What color is it?</p>	<p>_____</p> <p>_____</p>