



1° grade English worksheet class n° 3

OA semanal: Identificar los objetos escolares a través de preguntas y respuestas.

Para desarrollar esta clase debes utilizar el **Power Point de apoyo**.

Importante: Sigue **estrictamente el Power Point de apoyo**.

ACTIVIDADES DEL ESTUDIANTE

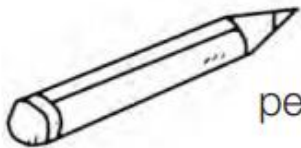
¡No olvides registrar la fecha y el objetivo en tu cuaderno

- 1) Observa el video apretando este link.

<https://www.youtube.com/watch?v=l83nbwruQS8>

- 2) Escribe el objetivo de aprendizaje en tu cuaderno y la fecha
- 3) Lee la ruta de aprendizaje.
- 4) Completa los ejercicios en tu libro de actividades
- 5) Completa los ejercicios de la guía

I- Look, read and circle (mira lee y observa)




pen / pencil



pencil case / school bag



crayon / rubber




glue / ruler

II- Look, and answer these questions (mira y responde las preguntas)

pen sharpener pencil pencil case school bag
crayon rubber glue ruler book .

1- What is this?



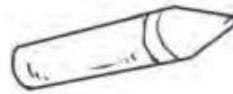
This is a

2- What is this ?




This is a

3- What is this?



This is a

4- What is this?




This is a

5- What is this?



This is a

6- What is this



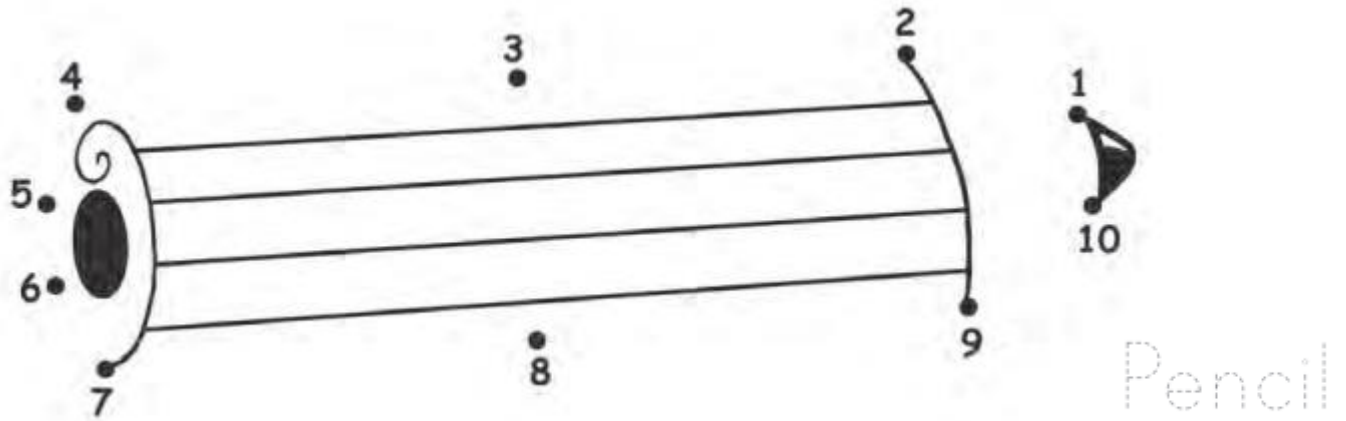
this is a

7- What is this?



This is a

III- Join the numbers. (une los números)



IV- Look at the sequence and color the picture that come next (Observa la sequencia y colorea la imagen que continua)

