



Colegio Aurora
de Chile
CORMUN RANCAGUA

Historia, Geografía y Cs. Sociales

Profesoras:

Blanca Pino Lorca
Vanessa Laiño Flores

Colegio Aurora de Chile

Semana 35



<http://layoutparablog.blogspot.com>

¡Hola queridos estudiantes y apoderados!

**Esta semana ¡seguiremos aprendiendo!
Por favor, seguir con ese maravilloso entusiasmo y
esfuerzo.**



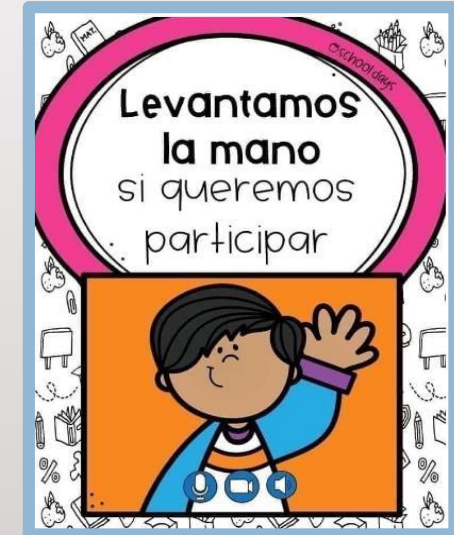

No olviden preguntar ante cualquier duda.

Los extrañamos y queremos mucho.

**Para esta clase necesitarás :
cuaderno de asignatura.**



Normas de trabajo virtual



¿Qué
realizaremos
esta
semana?





**OBJETIVO
DE LA
CLASE:**



**Conocer y practicar normas
de sana convivencia
escolar.**



Ruta de aprendizaje...



Recordar clase anterior.
Observar y comentar imagen

Observar y comentar ppt. Comentar
Desarrollar guía

Revisamos y nos evaluamos



Lee la ruta de aprendizaje para que conozcas qué actividades realizarás en la clase para lograr el objetivo



Observa el vídeo y luego responde.

- 1.- ¿De qué se trata el video?
- 2.- ¿Cuál es el mensaje que te entrega?



Observa...



Responde:

- 1.- ¿Qué observas en las imágenes?
- 2.- ¿Quiénes son los personajes?
- 3.- ¿Dónde están los niños?
- 4.- ¿Cómo crees que se siente el niño que tiene el helado?
- 5.- ¿Qué opinas del niño que le lanzó un papel a su compañera?

ENSEÑANZA CENTRADA EN LA CALIDAD, AMOR Y DISCIPLINA


Comenta:

Imagen 1:

Imagen 2:

Imagen 3:

Imagen 4:



RECREO CEREBRAL



Encuentra el que no está repetido



www.unidaddememoria.es

Unidad de Memoria Entrenamiento cerebral



Escalera al éxito...



ENSEÑANZA CENTRADA EN LA CALIDAD, AMOR Y DISCIPLINA

Si fueras el niño que se cayó, ¿Qué le dirías a la niña?



ENSEÑANZA CENTRADA EN LA CALIDAD, AMOR Y DISCIPLINA



Si fueras un amigo de ellos dos, ¿Qué les dirías?



RINCÓN DE HISTORIA, GEOGRAFÍA Y CS. SOCIALES

LUNES

MARTES

MIÉRCOLES

JUEVES

VIERNES

- | | |
|------------|---------------|
| 1. ENERO | 7. JULIO |
| 2. FEBRERO | 8. AGOSTO |
| 3. MARZO | 9. SEPTIEMBRE |
| 4. ABRIL | 10. OCTUBRE |
| 5. MAYO | 11. NOVIEMBRE |
| 6. JUNIO | 12. DICIEMBRE |



¡FELICITACIONES POR TU TRABAJO!

NO OLVIDES SEGUIR ESTUDIANDO PARA APRENDER
MUCHO MÁS

NOS VEMOS LA PRÓXIMA CLASE

