

Historia, Geografía y Cs. Sociales

Profesoras:

Natalia Aguerreque Aguayo
Vanessa Laiño Flores

Colegio Aurora de Chile



¡HOLA QUERIDOS ESTUDIANTES Y APODERADOS!

ESTA SEMANA ¡SEGUIREMOS APRENDIENDO!

POR FAVOR, SEGUIR CON ESE MARAVILLOSO ENTUSIASMO Y ESFUERZO.

NO OLVIDEN PREGUNTAR ANTE CUALQUIER DUDA.

LOS EXTRAÑAMOS Y QUEREMOS MUCHO.



Normas de trabajo virtual

Pedimos ayuda a un adulto de ser necesario.



 Normas trabajo Virtual

Escucho con atención y respeto a quien habla.



 Normas trabajo Virtual

Participamos activamente del encuentro de aprendizaje.



 Normas trabajo Virtual


Mantenemos al alcance el material de la clase que corresponda.



 Normas trabajo Virtual

Somos puntuales en los horarios de conexión.



 Normas trabajo Virtual

Silenciar micrófono cuando la profesora lo indique

¿QUÉ NECESITAS PARA DESARROLLAR ESTA CLASE?

LO QUE TENGAS EN CASA...



COMPUTADORA



TABLET



CELULAR



LÁPIZ DE MINA



LÁPIZ ROJO PARA MAYÚSCULAS



GOMA DE BORRAR



CUADERNO DE ASIGNATURA



TEXTO ESCOLAR



UN LUGAR CÓMODO PARA ESTUDIAR

E
S
E
N
C
I
A
L

ACTIVEMOS CONOCIMIENTOS PREVIOS

¿QUÉ SON LAS INSTITUCIONES?

¿PARA QUÉ NOS SIRVEN LAS INSTITUCIONES?

¿QUÉ TIPO DE INSTITUCIONES HAY EN LA COMUNIDAD?


¿QUÉ MÁS ME PUEDES DECIR SOBRE LAS INSTITUCIONES?

Comenta las preguntas con tu profesora o tu familia





¿QUÉ OBSERVAS
EN LA IMAGEN?



Objetivo de la clase

Reconocer profesiones y oficios,
identificando su labor.



Ruta de aprendizaje


Activan conocimientos previos
Observan imágenes y comentan.



Diferencian entre profesiones y oficios.
Identifican números de emergencia.
Desarrollan actividad en su cuaderno.
Comentan imágenes de páginas de l libro.
Desarrollan guía.



Evaluar a través de preguntas



Lee y comenta



PROFESIONES Y OFICIOS



Tanto las profesiones como los oficios son ocupaciones del ser humano que les permite tener un beneficio económico.

PROFESIONES



OFICIOS

ES CUANDO VAS A LA UNIVERSIDAD,
INSTITUTO O CENTRO DE FORMACIÓN
TÉCNICA Y TE ESPECIALIZAS EN UNA
CARRERA ESPECÍFICA Y OBTIENES UN
TÍTULO O UN DIPLOMA

EJEMPLO: PROFESORA, MÉDICO,
INGENIERO, ASTRONAUTA, ETC.

ES LO QUE APRENDES AL HACERLO CON
INSTRUCCIONES DE OTRAS PERSONAS O
CON LA EXPERIENCIA DE LA VIDA.

EJEMPLO: ZAPATERO, PANADERO,
BOMBERO, ETC.



¿QUÉ
OBSERVAS
EN LA
IMAGEN?



Los Oficios

occupations

el plomero
plumber

el granjero
farmer

la cajera
cashier

el cocinero
cook

el albañil
builder

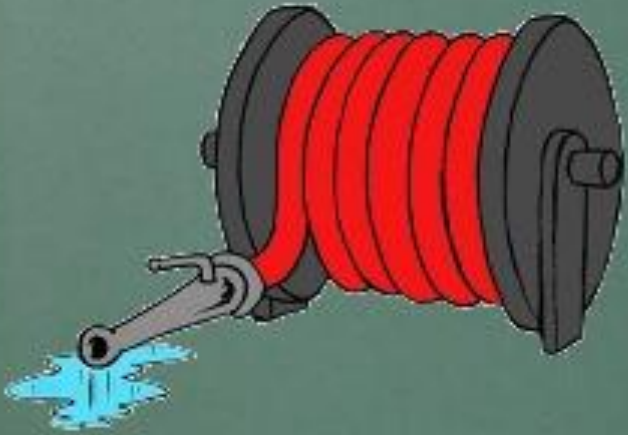
la sirvienta
maid

el panadero
baker

el mesero
waiter

¿Cuál es su herramienta?

- Bombero



Cada profesión u
oficio tienen sus
herramientas de
trabajo
¿Cuál es la de los
bomberos?



ALGO MUY IMPORTANTE
QUE NO PUEDES OLVIDAR

IMPORTANTE

Las llamadas a los números de emergencia son gratuitas a cualquier parte del país. Por eso es importante solo usarlos en caso de emergencia. No debes hacer bromas, ya que podrías evitar que se comuniquen una persona que de verdad lo necesita.



Es muy importante que sepas



Contactos de emergencia



Ambulancia
131



Bomberos
132



Carabineros
133

Profesiones y Oficios

Jobs and Professions in Spanish



EN TU CUADERNO

Escribe 3 profesiones y 3 oficios

Profesiones

Oficios



Arquitecto



Astrónomo



Autor
(Escritor)



Bombero



Carnicero



Carpintero



Cirujano



Contador



Dentista



Doctor



Enfermera



Fontanero (Plomero)



Granjero - Granjera



Juez



Mecánico




Panadero



Piloto




Policía



Profesora




Psiquiatra




Recreo cerebral

Encuentra el distinto



No imprimir

Trabajemos
con tu texto
del estudiante



Con apoyo de la
familia

Observa las imágenes y comenta con tu familia o profesora las preguntas de la página 48 a la 50.


TRABAJEMOS CON GUÍAS



No olvides registrarlas o
pegarlas en tu cuaderno

A continuación, desarrollarás actividades de las profesiones y oficios.

I. Pinta los trabajos que se realizan en este barrio.

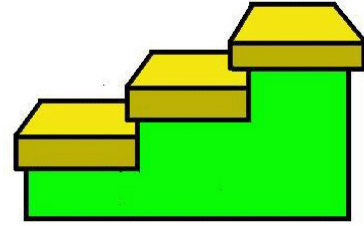


I. Dibuja qué trabajo te gustaría realizar cuando seas grande. Luego, escribe cómo aporta este trabajo a la comunidad.



Utiliza tus tarjetas para contestar

NOS EVALUAMOS



UN EJEMPLO DE OFICIO ES:

- A) ZAPATERO
- B) PROFESORA
- C) MÉDICO



UN EJEMPLO DE PROFESIÓN ES:

A) PROFESORA

B) CARTERO

C) ALBAÑIL





¡FELICITACIONES POR TU TRABAJO!
NO OLVIDES SEGUIR ESTUDIANDO PARA APRENDER MUCHO MÁS
NOS VEMOS LA PRÓXIMA CLASE